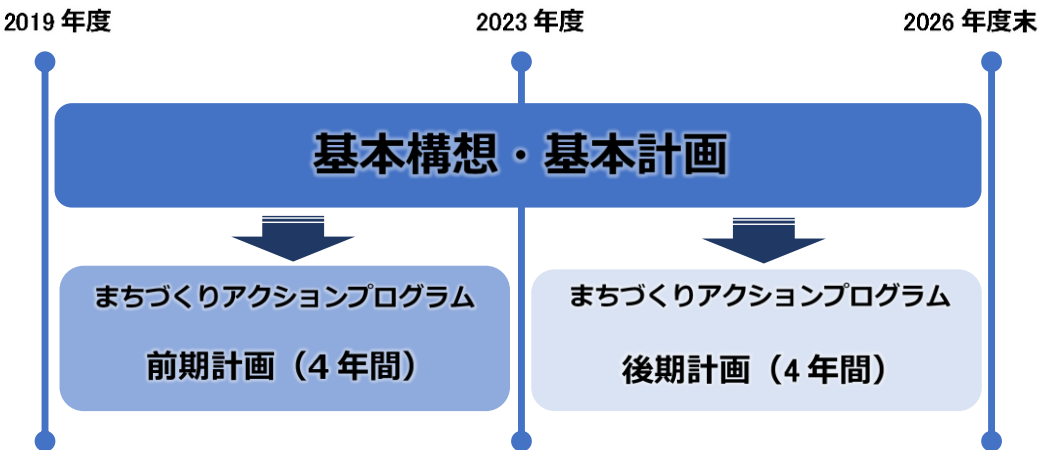
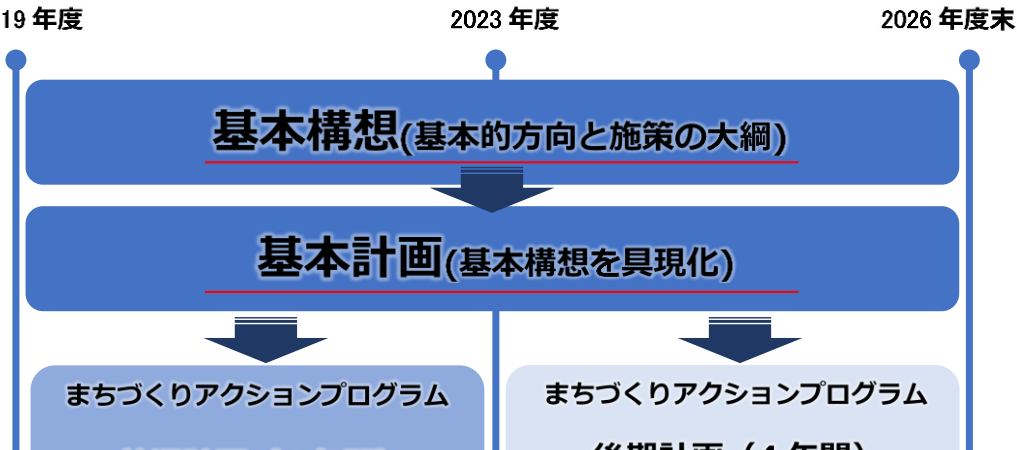


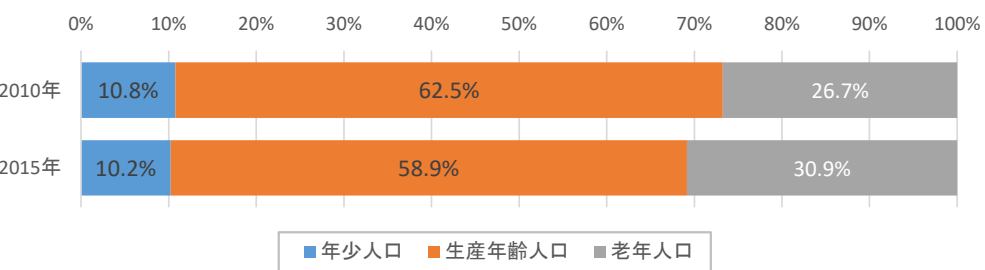
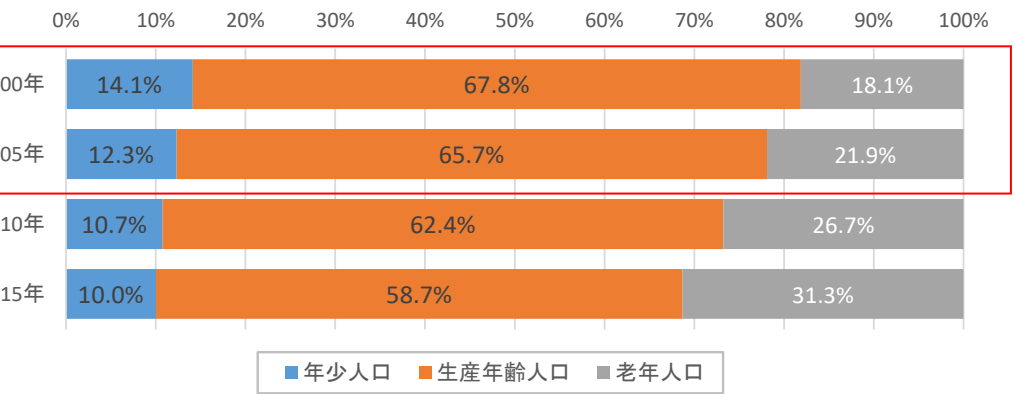


■松田町第6次総合計画基本構想・基本計画素案に対する意見募集結果新旧対応表

赤字・下線：パブリックコメントの意見を踏まえた修正

パブリックコメントの意見	該当 P	松田町第6次総合計画基本構想・基本計画素案	パブリックコメントでの意見を踏まえた修正案
第1編 総論 第1章 総合計画策定の趣旨			
<p>図について、基本構想・基本計画 →基本構想…基本的方向と施策の大綱 基本計画…基本構想を具現化 2段に分け別にすべき</p>	P3		
第1編 総論 第2章 松田町の現状と将来の見通し			
<p>図について、鉄道と道路 →鉄道（色だけでなく、別の表現では、たとえばP35）</p>	P4		
<p>3行目に、「世帯員の減少は核家族化、単身世帯や少人数世帯の増加等が考えられる」を追加</p>	P5	<p>(2) 人口・世帯等</p> <p>国勢調査人口では1995年の13,270人をピークに減少、世帯数は2005年に4,505世帯に達したもののその後は横ばいとなっています。このため、一世帯あたりの人口は1990年の3.31人から2015年には2.54人まで減少しています。今後もこの傾向が続くと、町の人口は1万人を割り込むことが懸念されます。</p>	<p>(2) 人口・世帯等</p> <p>国勢調査人口では1995年の13,270人をピークに減少、世帯数は2005年に4,505世帯に達したもののその後は横ばいとなっています。このため、一世帯あたりの人口は1990年の3.31人から2015年には2.54人まで減少しており、核家族化、単身世帯や少人数世帯の増加等がうかがえます。今後もこの傾向が続くと、町の人口は1万人を割り込むことが懸念されます。</p>

パブリックコメントの意見	該当 P	松田町第 6 次総合計画基本構想・基本計画素案	パブリックコメントでの意見を踏まえた修正案																																																																																																
<p>年齢別人口の推移 →せめて 2000 年からの推移に</p>	<p>P 5</p>	 <p>年齢別人口の推移 (国勢調査・2010 年、2015 年)</p>	 <p>年齢別人口の推移 (国勢調査・2010 年、2015 年)</p>																																																																																																
<p>・図について、人口・世帯 →2015 年の人口(11,171 人)、世帯数(4,406 世帯) (国勢調査)は P6 の表と数値が異なる ・表。人口、世帯数ともに数値がセンターリング してあり、見にくい。</p>	<p>P 6</p>	<table border="1" data-bbox="964 682 1706 966"> <thead> <tr> <th>人口</th> <th>2010年人口</th> <th>2015年人口</th> <th>増減率(%)</th> </tr> </thead> <tbody> <tr> <td>松田庶子</td> <td>2,519</td> <td>2,501</td> <td>-0.7%</td> </tr> <tr> <td>松田惣領</td> <td>5,896</td> <td>5,960</td> <td>1.1%</td> </tr> <tr> <td>神山</td> <td>930</td> <td>891</td> <td>-4.2%</td> </tr> <tr> <td>寄</td> <td>2,331</td> <td>2,119</td> <td>-9.1%</td> </tr> <tr> <td>計</td> <td>11,676</td> <td>11,471</td> <td>-1.8%</td> </tr> </tbody> </table> <table border="1" data-bbox="964 997 1706 1281"> <thead> <tr> <th>世帯数</th> <th>2010年世帯数</th> <th>2015年世帯数</th> <th>増減率(%)</th> </tr> </thead> <tbody> <tr> <td>松田庶子</td> <td>920</td> <td>992</td> <td>7.8%</td> </tr> <tr> <td>松田惣領</td> <td>2,408</td> <td>2,541</td> <td>5.5%</td> </tr> <tr> <td>神山</td> <td>343</td> <td>373</td> <td>8.7%</td> </tr> <tr> <td>寄</td> <td>762</td> <td>879</td> <td>15.4%</td> </tr> <tr> <td>計</td> <td>4,433</td> <td>4,785</td> <td>7.9%</td> </tr> </tbody> </table> <p>地区別人口・世帯数の推移 (国勢調査・2010 年、2015 年)</p>	人口	2010年人口	2015年人口	増減率(%)	松田庶子	2,519	2,501	-0.7%	松田惣領	5,896	5,960	1.1%	神山	930	891	-4.2%	寄	2,331	2,119	-9.1%	計	11,676	11,471	-1.8%	世帯数	2010年世帯数	2015年世帯数	増減率(%)	松田庶子	920	992	7.8%	松田惣領	2,408	2,541	5.5%	神山	343	373	8.7%	寄	762	879	15.4%	計	4,433	4,785	7.9%	<table border="1" data-bbox="2062 682 2775 966"> <thead> <tr> <th>人口</th> <th>2010年人口</th> <th>2015年人口</th> <th>増減率(%)</th> </tr> </thead> <tbody> <tr> <td>松田庶子</td> <td>2,519</td> <td>2,407</td> <td>-4.4%</td> </tr> <tr> <td>松田惣領</td> <td>5,896</td> <td>5,838</td> <td>-1.0%</td> </tr> <tr> <td>神山</td> <td>930</td> <td>860</td> <td>-7.5%</td> </tr> <tr> <td>寄</td> <td>2,331</td> <td>2,066</td> <td>-11.4%</td> </tr> <tr> <td>計</td> <td>11,676</td> <td>11,171</td> <td>-4.3%</td> </tr> </tbody> </table> <table border="1" data-bbox="2062 997 2775 1281"> <thead> <tr> <th>世帯数</th> <th>2010年世帯数</th> <th>2015年世帯数</th> <th>増減率(%)</th> </tr> </thead> <tbody> <tr> <td>松田庶子</td> <td>920</td> <td>917</td> <td>-0.3%</td> </tr> <tr> <td>松田惣領</td> <td>2,408</td> <td>2,383</td> <td>-1.0%</td> </tr> <tr> <td>神山</td> <td>343</td> <td>333</td> <td>-2.9%</td> </tr> <tr> <td>寄</td> <td>762</td> <td>773</td> <td>1.4%</td> </tr> <tr> <td>計</td> <td>4,433</td> <td>4,406</td> <td>-0.6%</td> </tr> </tbody> </table> <p>地区別人口・世帯数の推移 (国勢調査・2010 年、2015 年)</p>	人口	2010年人口	2015年人口	増減率(%)	松田庶子	2,519	2,407	-4.4%	松田惣領	5,896	5,838	-1.0%	神山	930	860	-7.5%	寄	2,331	2,066	-11.4%	計	11,676	11,171	-4.3%	世帯数	2010年世帯数	2015年世帯数	増減率(%)	松田庶子	920	917	-0.3%	松田惣領	2,408	2,383	-1.0%	神山	343	333	-2.9%	寄	762	773	1.4%	計	4,433	4,406	-0.6%
人口	2010年人口	2015年人口	増減率(%)																																																																																																
松田庶子	2,519	2,501	-0.7%																																																																																																
松田惣領	5,896	5,960	1.1%																																																																																																
神山	930	891	-4.2%																																																																																																
寄	2,331	2,119	-9.1%																																																																																																
計	11,676	11,471	-1.8%																																																																																																
世帯数	2010年世帯数	2015年世帯数	増減率(%)																																																																																																
松田庶子	920	992	7.8%																																																																																																
松田惣領	2,408	2,541	5.5%																																																																																																
神山	343	373	8.7%																																																																																																
寄	762	879	15.4%																																																																																																
計	4,433	4,785	7.9%																																																																																																
人口	2010年人口	2015年人口	増減率(%)																																																																																																
松田庶子	2,519	2,407	-4.4%																																																																																																
松田惣領	5,896	5,838	-1.0%																																																																																																
神山	930	860	-7.5%																																																																																																
寄	2,331	2,066	-11.4%																																																																																																
計	11,676	11,171	-4.3%																																																																																																
世帯数	2010年世帯数	2015年世帯数	増減率(%)																																																																																																
松田庶子	920	917	-0.3%																																																																																																
松田惣領	2,408	2,383	-1.0%																																																																																																
神山	343	333	-2.9%																																																																																																
寄	762	773	1.4%																																																																																																
計	4,433	4,406	-0.6%																																																																																																
<p>若年女性(20 から 39 歳)の人口減少 →表か数値で表せないか?</p>	<p>P 1 1</p>	<p>●人口減少による消滅可能性の指摘</p> <p>.....</p> <p>・なかでも流出の激しい若年女性(20~39 歳)の人口減少は、将来生まれてくる子どもの減少へとつながってしまいます。このまま進行すると、2040 年に松田町は消滅(公共サービスの維持が困難になる)する可能性が高いまちとされています。</p>	<p>●人口減少による消滅可能性の指摘</p> <p>.....</p> <p>・なかでも若年女性(20~39 歳)人口は 2010 年の 1,208 人から 2015 年には 1,026 人と、5 年間で 200 人近く減少しており、将来生まれてくる子どもの減少へとつながってしまいます。このまま進行すると、2040 年に松田町は消滅(公共サービスの維持が困難になる)する可能性が高いまちとされています。</p>																																																																																																
<p>公共サービスを維持するための財源確保 2 行→少子高齢化・高齢化、産業の停滞化による町税の減少等 6 行→生活基盤である道路や公園...</p>	<p>P 1 1</p>	<p>●公共サービスを維持するための財源確保</p> <p>・町の財政指標によれば、近年は実質公債費比率や将来負担比率などの数値に改善がみられ、数値的には財政の健全化は保たれていますが、歳入に占める町税などの自主財源の割合は決して潤沢とは言えません。</p> <p>・少子高齢化が進み、地域の実情を踏まえた個性あるまちづくりへのニーズが高まる中、福祉サービスや教育などにかかる費用は今後も増加が見込まれます。</p> <p>・道路や公園、上下水道、公共施設などの都市機能の更新など、町に求められる公共サービスを維持管理、運営していくための行財政は今後も厳しい状況が続くことが予想されます。</p>	<p>●公共サービスを維持するための財源確保</p> <p>・町の財政指標によれば、近年は実質公債費比率や将来負担比率などの数値に改善がみられ、数値的には財政の健全化は保たれていますが、歳入に占める町税などの自主財源の割合は、少子高齢化や景気の停滞等の影響もあり、決して潤沢とは言えません。</p> <p>・少子高齢化が進み、地域の実情を踏まえた個性あるまちづくりへのニーズが高まる中、福祉サービスや教育などにかかる費用は今後も増加が見込まれます。</p> <p>・生活基盤である道路や公園、上下水道、公共施設などの都市機能の更新など、町に求められる公共サービスを維持管理、運営していくための行財政は今後も厳しい状況が続くことが予想されます。</p>																																																																																																

パブリックコメントの意見	該当 P	松田町第 6 次総合計画基本構想・基本計画素案	パブリックコメントでの意見を踏まえた修正案								
第 1 編 総論 第 4 章 まちづくりの戦略課題											
課題 2：町の魅力創出や生活サービス… ○商業施設の不足…、モノの種類・多様さや情報の不足等や買い物の…、ヒトやおカネが町外へ流出し	P 2 6	課題 2：町の魅力創出や生活サービスの維持など町民の安定的な暮らしが必要 ● <u>商業施設の不足や買い物の便の悪さから</u> ヒトやおカネが町外へ流出し、商工業が衰退していく恐れがあります。	課題 2：町の魅力創出や生活サービスの維持など町民の安定的な暮らしが必要 ● <u>商業施設の不足、商品の種類の減少、情報不足、買い物の便の悪さといったマイナスの要因が重なり、</u> ヒトやおカネが町外へ流出し、商工業が衰退していく恐れがあります。								
第 2 編 基本構想 第 1 章 まちづくりの基本的な考え方											
10 行。持続可能な開発目標 (SDG s) について、略号だけだとわかりにくい	P 3 0 その間、社会情勢は大きく変動しており、気候変動、自然災害といった地球規模の課題もグローバルに連鎖して発生し、経済成長や社会問題にも波及して深刻な影響を及ぼす時代になってきています。このような状況を踏まえ、2015 年 9 月に国連で採択された、「持続可能な開発のための 2030 アジェンダ」において、「持続可能で強靱、そして誰一人取り残さない、経済、社会、環境の統合的向上が実現された未来への先駆者を目指す」ことをビジョンに据え、わが国においても <u>持続可能な開発目標 (S D G s)</u> に関する取組みを推進しています。 その間、社会情勢は大きく変動しており、気候変動、自然災害といった地球規模の課題もグローバルに連鎖して発生し、経済成長や社会問題にも波及して深刻な影響を及ぼす時代になってきています。このような状況を踏まえ、2015 年 9 月に国連で採択された、「持続可能な開発のための 2030 アジェンダ」において、「持続可能で強靱、そして誰一人取り残さない、経済、社会、環境の統合的向上が実現された未来への先駆者を目指す」ことをビジョンに据え、わが国においても <u>持続可能な開発目標 (Sustainable Development Goals を略して、以下「SDG s」とする)</u> に関する取組みを推進しています。								
第 3 編 基本計画 第 1 章 基本計画 (目標)											
実現したいまちの姿は、「～しています」とかかれていますので今現在の松田町のことなの？と混乱する。	P 4 4 ～	<table border="1" data-bbox="848 884 1819 989"> <tr> <td data-bbox="848 884 1041 932"><u>実現したい</u></td> <td data-bbox="1041 884 1819 932">各年代における自らの健康は自ら守るという健康づくりの応援体制が整備され、町民の生き生きとした笑顔があふれています。</td> </tr> <tr> <td data-bbox="848 932 1041 980"><u>まちの姿</u></td> <td data-bbox="1041 932 1819 980"></td> </tr> </table>	<u>実現したい</u>	各年代における自らの健康は自ら守るという健康づくりの応援体制が整備され、町民の生き生きとした笑顔があふれています。	<u>まちの姿</u>		<table border="1" data-bbox="1893 884 2881 989"> <tr> <td data-bbox="1893 884 2086 932"><u>実現したい</u></td> <td data-bbox="2086 884 2881 932">各年代における自らの健康は自らが守るという健康づくりの応援体制が整備され、町民の生き生きとした笑顔があふれています。</td> </tr> <tr> <td data-bbox="1893 932 2086 980"><u>まちの未来</u></td> <td data-bbox="2086 932 2881 980"></td> </tr> </table>	<u>実現したい</u>	各年代における自らの健康は自らが守るという健康づくりの応援体制が整備され、町民の生き生きとした笑顔があふれています。	<u>まちの未来</u>	
<u>実現したい</u>	各年代における自らの健康は自ら守るという健康づくりの応援体制が整備され、町民の生き生きとした笑顔があふれています。										
<u>まちの姿</u>											
<u>実現したい</u>	各年代における自らの健康は自らが守るという健康づくりの応援体制が整備され、町民の生き生きとした笑顔があふれています。										
<u>まちの未来</u>											