




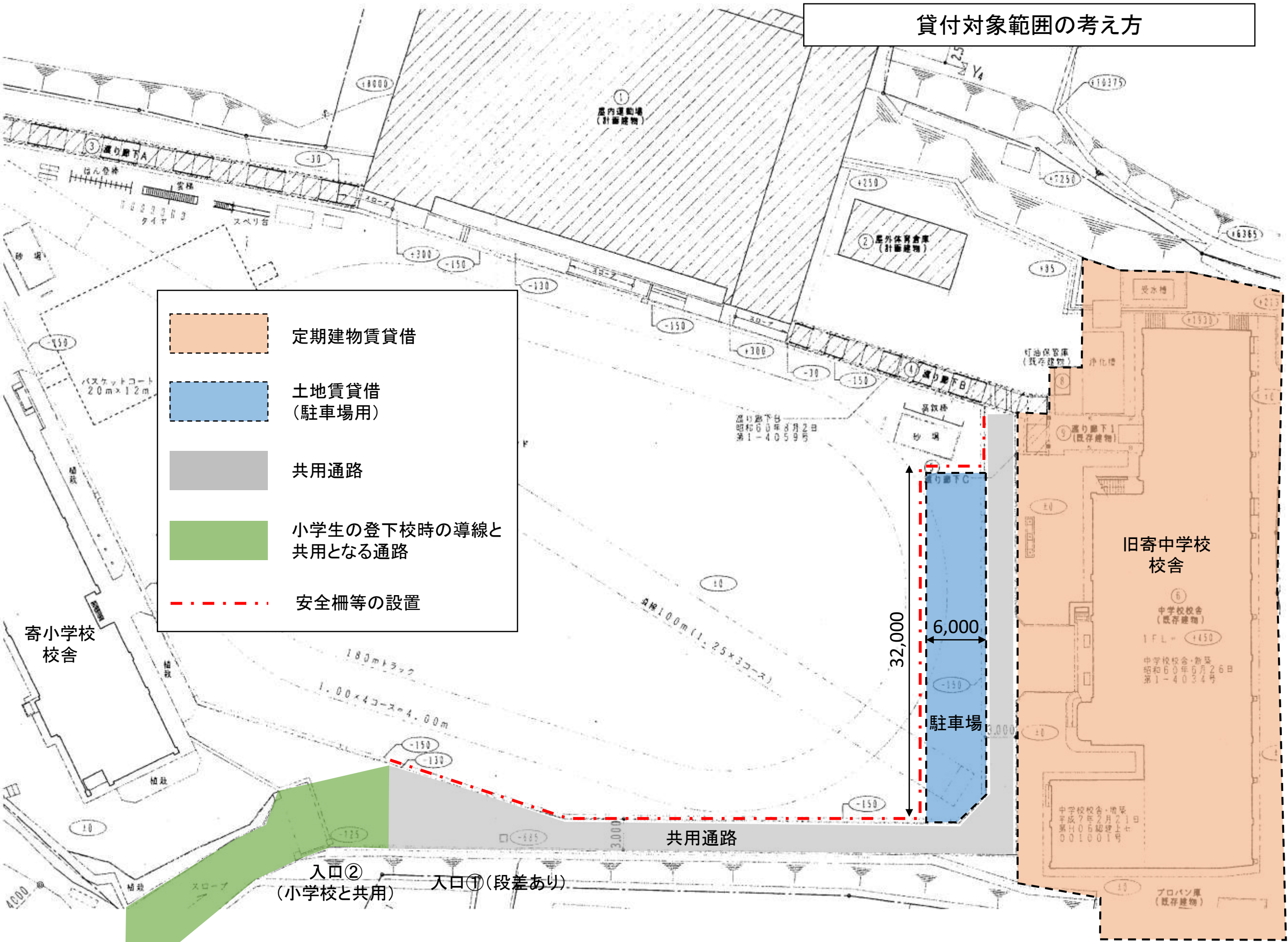


# 貸付対象範囲の考え方

-  定期建物賃貸借
-  土地賃貸借 (駐車場用)
-  共用通路
-  小学生の登下校時の導線と共用となる通路
-  安全柵等の設置



寄小学校校舎

旧寄中学校校舎

共用通路

入口② (小学校と共用)

入口① (段差あり)

駐車場

32,000

6,000

入口② (小学校と共用)

入口① (段差あり)

駐車場

32,000

6,000