

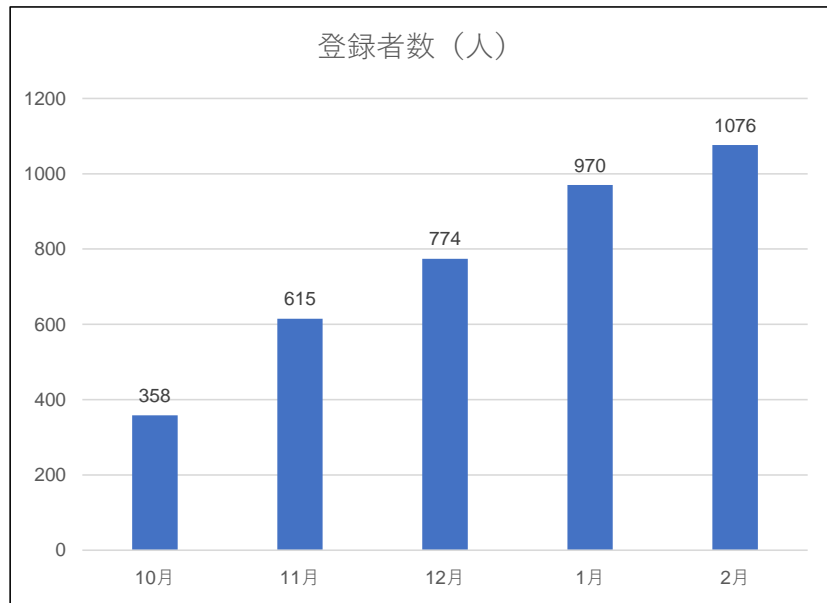
のるーとアプリ登録者数・利用者数

※23年12月にテストアカウント20個を削除した為、前回数値から変動しています。

2024年3月12日作成

■登録者数

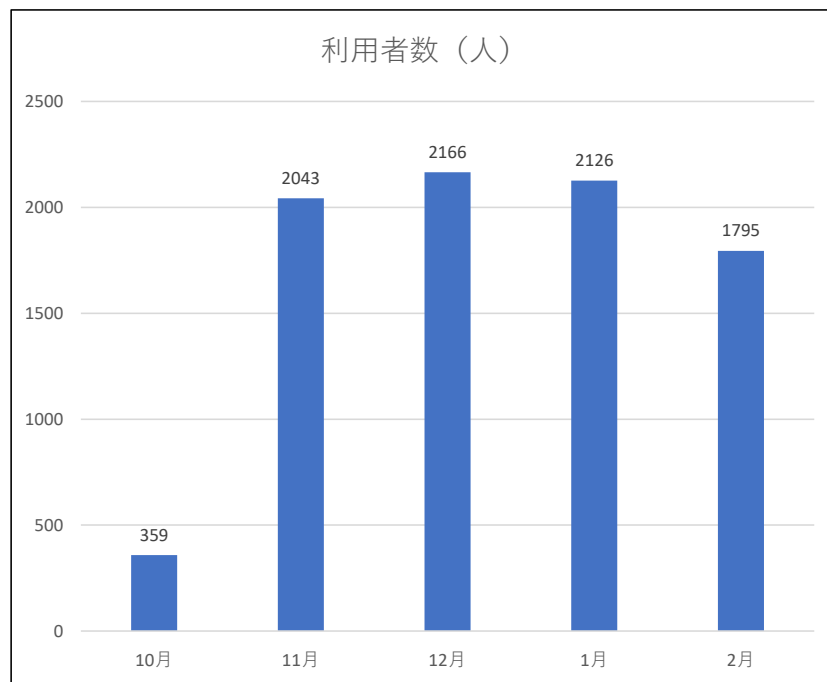
	新規登録	登録者数
10月	295	358
11月	257	615
12月	159	774
1月	196	970
2月	106	1076



■利用者数

	利用者数
10月	359
11月	2043
12月	2166
1月	2126
2月	1795
総計	8489

※同乗者を含む



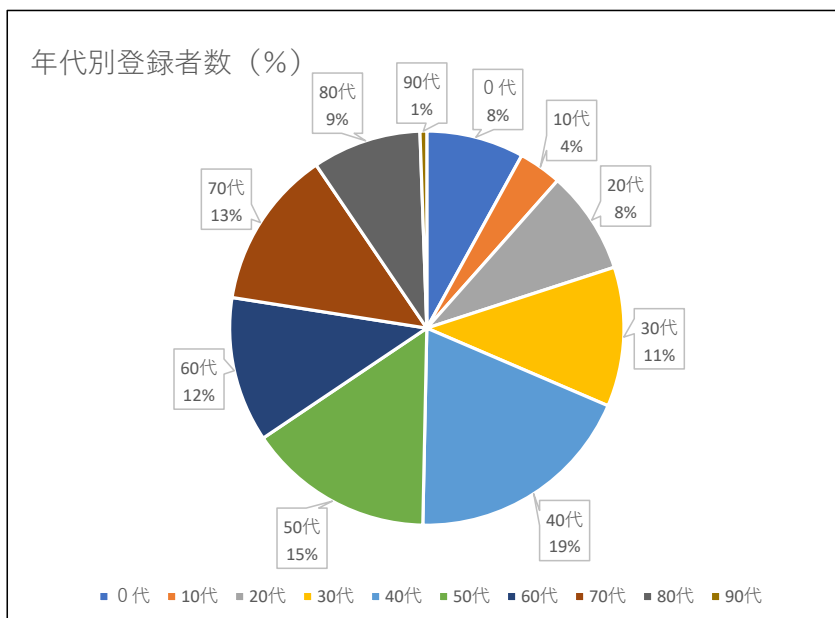
のーとアプリ登録者数・利用者数 【年代別】

※23年12月にテストアカウント20個を削除した為、前回数値から変動しています。

■年代別登録者数

年代	登録者数
0代	86
10代	38
20代	91
30代	123
40代	203
50代	164
60代	128
70代	140
80代	96
90代	6

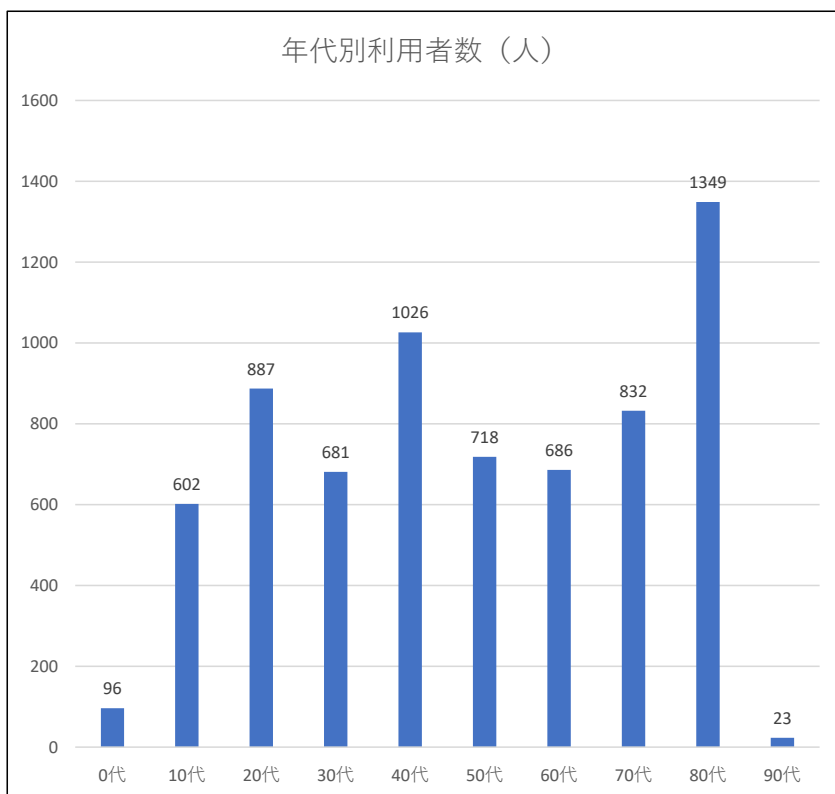
※0代は年齢不明者も含む



■年代別利用者数

年齢層	利用回数
0代	96
10代	602
20代	887
30代	681
40代	1026
50代	718
60代	686
70代	832
80代	1349
90代	23
計	6900

※同乗者を含まない



のーとアプリ登録者数・利用者数 【 地域別 】

※23年12月にテストアカウント20個を削除した為、前回数値から変動しています。

■地域別登録者数

総登録者	1076						
神奈川県内	924	その他地域	197				
		足柄上郡	725	足柄上郡 中井町	4		
				足柄上郡 大井町	104		
				足柄上郡 開成町	13		
				足柄上郡 山北町	5		
				足柄上郡 松田町	599	神山	47
						松田惣領	184
松田庶子	108						
足柄上郡	2	寄	260				
神奈川県外	91						
不明	61						

■地域別利用回数

総利用回数	6900						
神奈川県内	6270	その他地域	825				
		足柄上郡	5428	足柄上郡 中井町	5		
				足柄上郡 大井町	455		
				足柄上郡 開成町	16		
				足柄上郡 山北町	8		
				足柄上郡 松田町	4944	神山	799
						松田惣領	1233
松田庶子	484						
足柄上郡	17	寄	2428				
神奈川県外	185						
不明	445						

※足柄上郡は〒258-0000

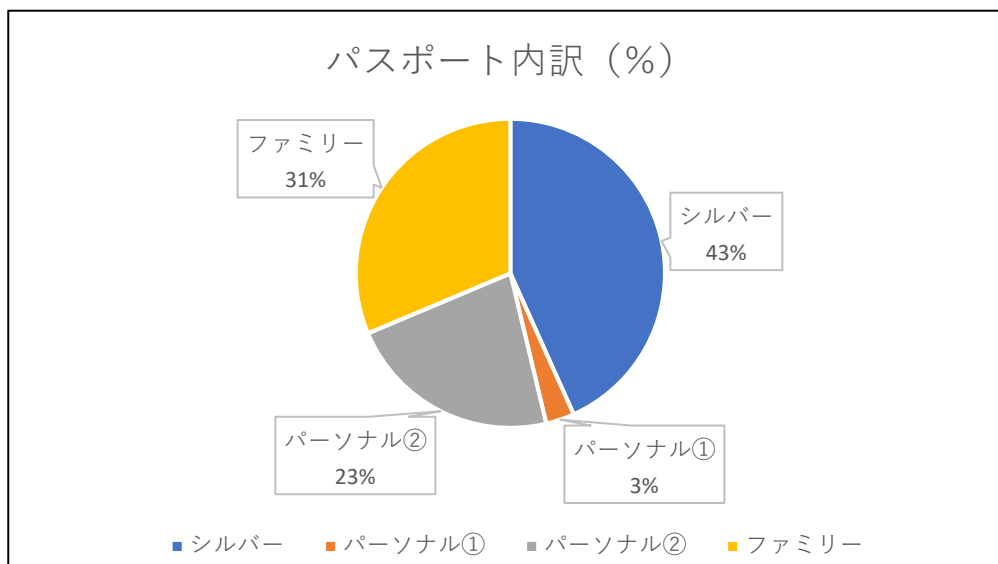
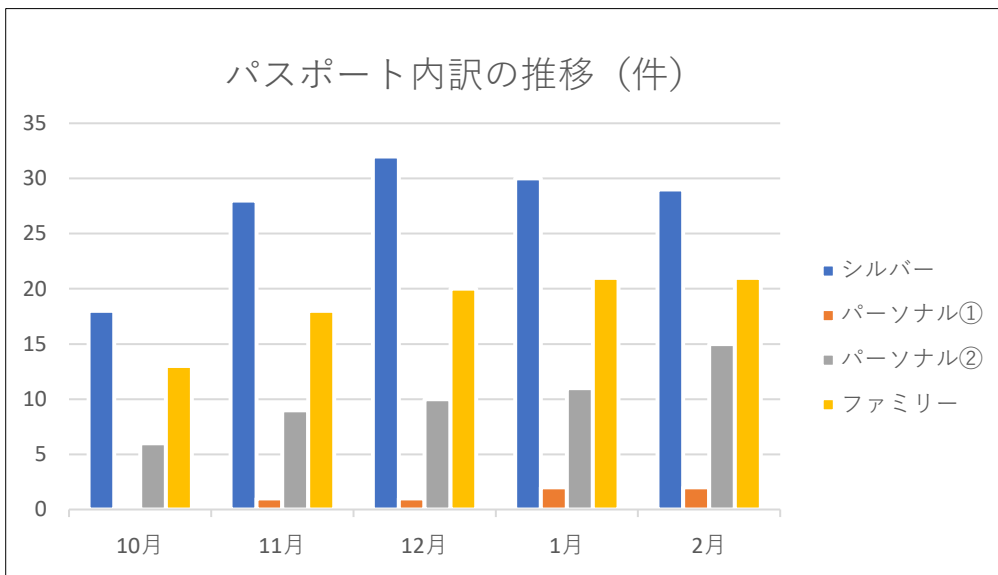
※「不明」が多い…登録時に郵送番号が正しく入力されていない方を含む

パスポート会員数

23年10月～24年2月のパスポート実数（件）

	10月	11月	12月	1月	2月
シルバー	18	28	32	30	29
(うち75歳以上)	7	14	15	15	16
パーソナル①	0	1	1	2	2
パーソナル②	6	9	10	11	15
ファミリー	13	18	20	21	21
総計	37	56	63	64	67

※重複登録者を除いた実数で表記しています

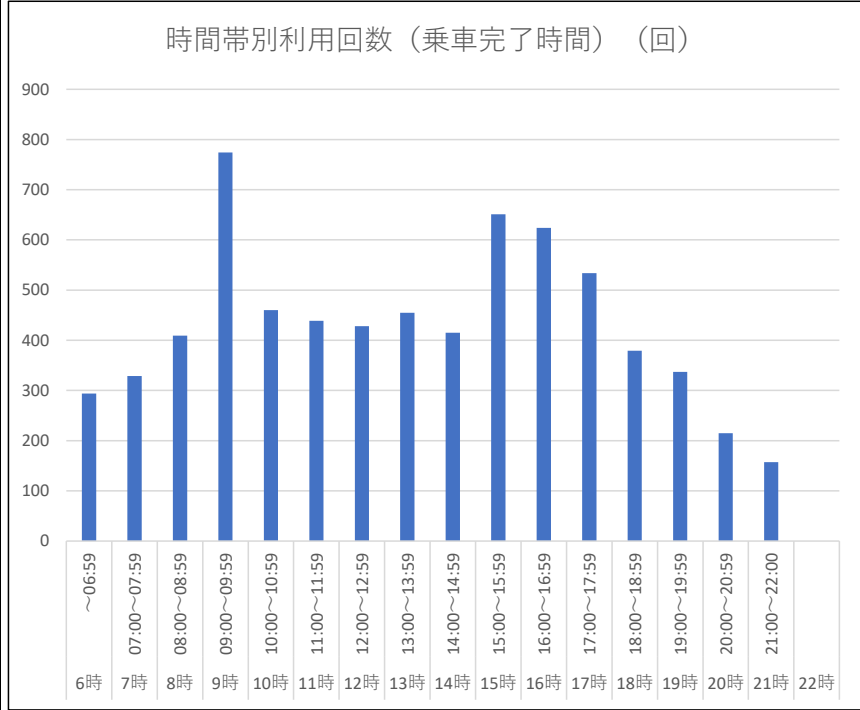


時間帯別の利用状況

2024年3月12日作成

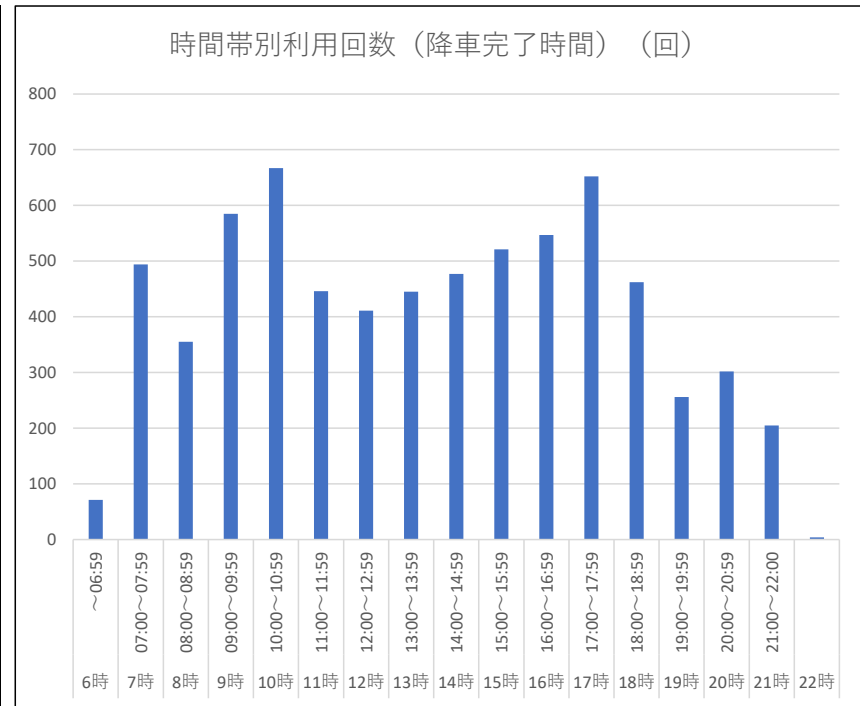
■時間帯別利用回数（乗車完了時間）

時間帯	利用回数	
6時	~06:59	294
7時	07:00~07:59	329
8時	08:00~08:59	409
9時	09:00~09:59	774
10時	10:00~10:59	460
11時	11:00~11:59	439
12時	12:00~12:59	428
13時	13:00~13:59	455
14時	14:00~14:59	415
15時	15:00~15:59	651
16時	16:00~16:59	624
17時	17:00~17:59	534
18時	18:00~18:59	379
19時	19:00~19:59	337
20時	20:00~20:59	215
21時	21:00~22:00	157
22時		0
計		6900



■時間帯別利用回数（降車完了時間）

時間帯	利用回数	
6時	~06:59	71
7時	07:00~07:59	494
8時	08:00~08:59	355
9時	09:00~09:59	585
10時	10:00~10:59	667
11時	11:00~11:59	446
12時	12:00~12:59	411
13時	13:00~13:59	445
14時	14:00~14:59	477
15時	15:00~15:59	521
16時	16:00~16:59	547
17時	17:00~17:59	652
18時	18:00~18:59	462
19時	19:00~19:59	256
20時	20:00~20:59	302
21時	21:00~22:00	205
22時		4
計		6900



令和5年度 収支見込書

別紙6

2024年3月25日作成

科目		(円)	
収入	町委託金 (AIオンデマンド交通実証実験)		55,000,000
	町補助金 (AIオンデマンド利用促進業務) 福祉		100,000
	運賃収入 (一般会員・ゲスト会員)		2,110,082
	イベント収入		1,138,200
	基金		4,000,000
	協賛金		1,500,000
	デジタルサイネージ		0
	雑収入 (AOD正会員会費)		165,000
	合計		64,013,282

科目		(円)	
支出	イニシャルコスト	29,410,000	(①~④計)
	①のろーとシステム構築費		17,100,000
	②MP施工費用		4,000,000
	③広告料 (タウン誌)		2,310,000
	④リーフレット・パスポート等作成費用		6,000,000
	ランニングコスト	43,295,145	(①~④計)
	①のろーとシステムサポート費用		4,851,000
	②運行委託 3社合計		31,984,145
	③車両リース料		3,960,000
	④燃料費		2,500,000
	一般管理費	20,700,000	(①~④計)
	①事務所固定費		900,000
	②人件費		17,500,000
	③備品・消耗品		1,000,000
	④その他		1,300,000
	合計		93,405,145

収支差額	-29,391,863
------	-------------

収支率	3.3%
-----	------

※収支率 = 運賃収入 / (ランニングコスト + 一般管理費)