

令和 3 年度

財 産 に 関 す る 調 書

公有財産

1. 土地及び建物（総括）

区 分		土 地			木造（延床面	
		前年度末 現在高	決算年度中 増減高	決算年度末 現在高	前年度末 現在高	決算年度中 増減高
庁 舎		3,772.39		3,772.39		
公 共 用 財 産	学 校	47,316.53		47,316.53	69.51	4,190.65
	町 営 住 宅	11,005.07		11,005.07	538.53	△ 56.20
	公 共 賃 貸 住 宅	1,121.35		1,121.35		
	地 域 優 良 賃 貸 住 宅	1,873.23		1,873.23		
	公 園	34,534.42		34,534.42	630.91	
	そ の 他 の 施 設	38,097.37		38,097.37	3,388.39	
普 通 財 産	そ の 他	30,266.96	921.36	31,188.32		
	山 林 ・ 原 野	1,829,299.00		1,829,299.00		
合 計		1,997,286.32	921.36	1,998,207.68	4,627.34	4,134.45

(㎡)

建 物						
積)	非木造（延床面積）			延床面積合計		
決算年度末 現在高	前年度末 現在高	決算年度中 増減高	決算年度末 現在高	前年度末 現在高	決算年度中 増減高	決算年度末 現在高
	3,780.98		3,780.98	3,780.98		3,780.98
4,260.16	21,964.16	△ 5,645.48	16,318.68	22,033.67	△ 1,454.83	20,578.84
482.33	934.53		934.53	1,473.06	△ 56.20	1,416.86
	862.74		862.74	862.74		862.74
	2,196.57		2,196.57	2,196.57		2,196.57
630.91	221.96		221.96	852.87		852.87
3,388.39	14,320.07		14,320.07	17,708.46		17,708.46
	2,521.77	7,727.21	10,248.98	2,521.77	7,727.21	10,248.98
8,761.79	46,802.78	2,081.73	48,884.51	51,430.12	6,216.18	57,646.30

(1) 行政財産

区 分			土 地			木造（延床面	
						前年度末 現在高	決算年度中 増減高
			前年度末 現在高	決算年度中 増減高	決算年度末 現在高		
庁舎	庁舎		3,772.39		3,772.39		
	分庁舎						

区 分		土 地			木造（延床面	
					前年度末 現在高	決算年度中 増減高
		学 校	松 田 小 学 校	10,761.27		10,761.27
松 田 小 学 校 プ ー ル	926.69			926.69		
寄 小 学 校	11,077.83			11,077.83		
松 田 中 学 校	18,506.30			18,506.30		
寄 小 学 校 プ ー ル	826.06			826.06		
松 中 プ ー ル 管 理 棟						
松 田 幼 稚 園	3,264.27			3,264.27		
寄 幼 稚 園	1,954.11			1,954.11	69.51	

区 分		土 地			木造（延床面	
					前年度末 現在高	決算年度中 増減高
		住 宅	河 内 住 宅	652.04		652.04
仲 町 屋 沢 尻 住 宅	6,463.85			6,463.85	173.57	△ 56.20
中 河 原 住 宅	3,889.18			3,889.18	364.96	
籠 場 住 宅 （ 公 共 賃 貸 住 宅 ）	1,121.35			1,121.35		
町 屋 住 宅 （ 地 域 優 良 賃 貸 住 宅 ）	1,873.23			1,873.23		

(㎡)

建 物						
積)	非木造 (延床面積)			延床面積合計		
決算年度末 現在高	前年度末 現在高	決算年度中 増減高	決算年度末 現在高	前年度末 現在高	決算年度中 増減高	決算年度末 現在高
	3,515.46		3,515.46	3,515.46		3,515.46
	265.52		265.52	265.52		265.52

(㎡)

建 物						
積)	非木造 (延床面積)			延床面積合計		
決算年度末 現在高	前年度末 現在高	決算年度中 増減高	決算年度末 現在高	前年度末 現在高	決算年度中 増減高	決算年度末 現在高
4,190.65	7,727.21	△ 5,645.48	2,081.73	7,727.21	△ 1,454.83	6,272.38
	68.76		68.76	68.76		68.76
	4,249.53		4,249.53	4,249.53		4,249.53
	8,267.75		8,267.75	8,267.75		8,267.75
	66.60		66.60	66.60		66.60
	70.00		70.00	70.00		70.00
	1,154.00		1,154.00	1,154.00		1,154.00
69.51	360.31		360.31	429.82		429.82

(㎡)

建 物						
積)	非木造 (延床面積)			延床面積合計		
決算年度末 現在高	前年度末 現在高	決算年度中 増減高	決算年度末 現在高	前年度末 現在高	決算年度中 増減高	決算年度末 現在高
	934.53		934.53	934.53		934.53
117.37				173.57	△ 56.20	117.37
364.96				364.96		364.96
	862.74		862.74	862.74		862.74
	2,196.57		2,196.57	2,196.57		2,196.57

区 分		土 地			木造（延床面	
		前年度末 現在高	決算年度中 増減高	決算年度末 現在高	前年度末 現在高	決算年度中 増減高
公 園	宮下児童公園公衆トイレ					
	店屋場公園公衆トイレ				7.05	
	最明寺史跡公園管理棟				94.72	
	最明寺史跡公園 多目的トイレ					
	川音川親水公園ログハウス				9.92	
	中丸児童公園	1,312.34		1,312.34	9.70	
	上河原公園	150.03		150.03		
	湯の沢西公園	1,373.44		1,373.44		
	三角堤公園	1,394.53		1,394.53	8.30	
	西平畑公園	30,304.08		30,304.08	501.22	

区 分		土 地			木造（延床面	
		前年度末 現在高	決算年度中 増減高	決算年度末 現在高	前年度末 現在高	決算年度中 増減高
そ の 他 の 施 設	寄総合センター	218.64		218.64		
	松田町生涯学習センター	6,271.71		6,271.71		
	第1分団詰所					
	第2分団詰所	136.71		136.71		
	第3分団詰所	222.98		222.98	91.72	
	第4分団詰所					
	第5分団詰所					
	第6分団詰所					
	第7分団詰所				87.36	
	第8分団詰所					
	第1水防倉庫					
	第2水防倉庫				33.06	
	町屋防火水槽	21.80		21.80		
	防災資機材倉庫（48棟）				24.30	
	みやま運動広場備蓄倉庫					
	松田惣領字壺町田1432-3	109.09		109.09		
	寄字2番130-33	181.55		181.55		

(㎡)

建 物						
積)	非木造 (延床面積)			延床面積合計		
決算年度末 現在高	前年度末 現在高	決算年度中 増減高	決算年度末 現在高	前年度末 現在高	決算年度中 増減高	決算年度末 現在高
	12.58		12.58	12.58		12.58
7.05				7.05		7.05
94.72				94.72		94.72
	4.47		4.47	4.47		4.47
9.92				9.92		9.92
9.70	14.89		14.89	24.59		24.59
8.30	5.54		5.54	13.84		13.84
501.22	184.48		184.48	685.70		685.70

(㎡)

建 物						
積)	非木造 (延床面積)			延床面積合計		
決算年度末 現在高	前年度末 現在高	決算年度中 増減高	決算年度末 現在高	前年度末 現在高	決算年度中 増減高	決算年度末 現在高
	164.50		164.50	164.50		164.50
	5,773.60		5,773.60	5,773.60		5,773.60
	91.48		91.48	91.48		91.48
	79.48		79.48	79.48		79.48
91.72				91.72		91.72
	74.53		74.53	74.53		74.53
	53.00		53.00	53.00		53.00
	58.60		58.60	58.60		58.60
87.36				87.36		87.36
	75.10		75.10	75.10		75.10
	56.00		56.00	56.00		56.00
33.06				33.06		33.06
24.30	242.14		242.14	266.44		266.44
	18.85		18.85	18.85		18.85

区 分		土 地			木造（延床面	
		前年度末 現在高	決算年度中 増減高	決算年度末 現在高	前年度末 現在高	決算年度中 増減高
その他の施設	町 営 臨 時 駐 車 場	1,654.13		1,654.13		
	町 営 仲 町 屋 臨 時 駐 車 場	1,850.00		1,850.00		
	松 田 町 小 規 模 保 育 所	525.04		525.04		
	福 祉 工 芸 作 業 所				66.91	
	じ ん か い 容 器 置 場	171.73		171.73		
	自然休養村管理センター				20.06	
	宮 地 多 目 的 集 会 施 設				62.10	
	弥 勒 寺 多 目 的 集 会 施 設				165.61	
	宇 津 茂 公 衆 便 所					
	中 津 川 宇 津 茂 公 衆 便 所					
	弥 勒 寺 管 理 休 憩 施 設					
	大 寺 管 理 休 憩 施 設					
	み や ま 運 動 広 場 用 地	1,036.00		1,036.00		
	み や ま 運 動 広 場 ト イ レ					
	田 代 橋 公 衆 便 所	23.00		23.00	3.73	
	ふ れ あ い 農 林 体 験 施 設				302.27	
	市 民 農 園 用 地	528.81		528.81		
	農 と 交 流 拠 点 施 設				182.43	
	宇 津 茂 管 理 休 憩 施 設				29.75	
	土 佐 原 管 理 休 憩 施 設				26.40	
	松 田 町 体 育 館	1,797.49		1,797.49		
	神 山 地 域 集 会 施 設	225.33		225.33		
	虫 沢 地 域 集 会 施 設				153.69	
	町 屋 地 域 集 会 施 設	361.09		361.09		
	城 山 地 域 集 会 施 設	277.32		277.32	122.83	
	萱 沼 地 域 集 会 施 設	1,352.30		1,352.30	90.89	
	河 内 児 童 セ ン タ ー	238.36		238.36		
	湯 の 沢 児 童 セ ン タ ー	968.76		968.76	89.10	
	田 代 地 域 集 会 施 設				65.82	
	宇 津 茂 地 域 集 会 施 設				97.50	
	土 佐 原 地 域 集 会 施 設				64.59	
	創 生 推 進 拠 点 施 設	4,823.69		4,823.69		



(㎡)

建 物						
積)	非木造（延床面積）			延床面積合計		
決算年度末 現在高	前年度末 現在高	決算年度中 増減高	決算年度末 現在高	前年度末 現在高	決算年度中 増減高	決算年度末 現在高
	243. 21		243. 21	243. 21		243. 21
66. 91				66. 91		66. 91
20. 06	437. 22		437. 22	457. 28		457. 28
62. 10				62. 10		62. 10
165. 61				165. 61		165. 61
	10. 42		10. 42	10. 42		10. 42
	23. 90		23. 90	23. 90		23. 90
	7. 94		7. 94	7. 94		7. 94
	7. 94		7. 94	7. 94		7. 94
	12. 04		12. 04	12. 04		12. 04
3. 73				3. 73		3. 73
302. 27	16. 74		16. 74	319. 01		319. 01
182. 43				182. 43		182. 43
29. 75				29. 75		29. 75
26. 40				26. 40		26. 40
	992. 93		992. 93	992. 93		992. 93
	197. 08		197. 08	197. 08		197. 08
153. 69				153. 69		153. 69
	217. 08		217. 08	217. 08		217. 08
122. 83				122. 83		122. 83
90. 89				90. 89		90. 89
	165. 17		165. 17	165. 17		165. 17
89. 10				89. 10		89. 10
65. 82				65. 82		65. 82
97. 50				97. 50		97. 50
64. 59				64. 59		64. 59
	2, 118. 25		2, 118. 25	2, 118. 25		2, 118. 25

区 分		土 地			木造（延床面	
		前年度末 現在高	決算年度中 増減高	決算年度末 現在高	前年度末 現在高	決算年度中 増減高
そ の 他 の 施 設	仲 町 屋 地 域 集 会 施 設	265.07		265.07		
	介護予防・生活支援拠点施設 ( 谷 戸 地 域 集 会 施 設 )	382.11		382.11	147.40	
	宮 前 地 域 集 会 施 設	145.75		145.75		
	かなん沢・中里地域集会施設	389.00		389.00	165.61	
	仲 町 地 域 集 会 施 設				107.66	
	中 山 地 域 集 会 施 設				66.10	
	店 屋 場 地 域 集 会 施 設				159.89	
	中 丸 地 域 集 会 施 設	132.25		132.25	125.59	
	茶 屋 地 域 集 会 施 設	205.34		205.34	136.74	
	沢 尻 地 域 集 会 施 設	291.02		291.02	179.73	
	大 寺 地 域 集 会 施 設				85.34	
	酒 匂 川 町 民 親 水 広 場 ト イ レ					
	水 道 第 一 水 源	1,109.00		1,109.00		
	水 道 第 二 配 水 池	583.00		583.00		
	水 道 庶 子 配 水 池	165.00		165.00		
	水 道 庶 子 第 二 配 水 池	412.13		412.13		
	水 道 萱 沼 配 水 池	283.00		283.00		
	水 道 宮 下 ポ ン プ 室	857.00		857.00		
	水 道 資 材 倉 庫					
	水 道 か な ん 沢 配 水 池	2,648.01		2,648.01		
	神 山 中 河 原 水 源 地	441.99		441.99		
	水 道 神 山 配 水 池	1,230.55		1,230.55		
	寄簡易水道水源地（弥勒寺）	157.00		157.00		
	寄簡易水道水源地（宮地・田代）	1,031.64		1,031.64		
	水 道 上 茶 屋 配 水 池	69.85		69.85		
	や ま び こ 館				92.74	
	農 林 漁 業 体 験 実 習 館					
	グ リ ー ン ハ ウ ス					
	み や ま 運 動 広 場 管 理 棟					
	健 康 福 祉 セ ン タ ー	1,069.21		1,069.21		
	健 康 福 祉 セ ン タ ー 別 館	104.78		104.78		
	民間保育所関連用地（駐車場）	438.04		438.04		
	町 体 育 館 駐 車 場	505.83		505.83		
	店 屋 場 児 童 遊 園 地	96.20		96.20		
	中 屋 敷 児 童 遊 園 地	200.33		200.33		
	さ く ら 広 場	223.08		223.08		
	ロ ウ バ イ 園 休 憩 施 設				86.95	
	旧 安 藤 邸	1,665.66		1,665.66	254.52	

(㎡)

建 物						
積)	非木造 (延床面積)			延床面積合計		
決算年度末 現在高	前年度末 現在高	決算年度中 増減高	決算年度末 現在高	前年度末 現在高	決算年度中 増減高	決算年度末 現在高
	194. 21		194. 21	194. 21		194. 21
147. 40				147. 40		147. 40
	142. 76		142. 76	142. 76		142. 76
165. 61				165. 61		165. 61
107. 66				107. 66		107. 66
66. 10				66. 10		66. 10
159. 89				159. 89		159. 89
125. 59				125. 59		125. 59
136. 74				136. 74		136. 74
179. 73				179. 73		179. 73
85. 34				85. 34		85. 34
	8. 33		8. 33	8. 33		8. 33
	63. 57		63. 57	63. 57		63. 57
	86. 38		86. 38	86. 38		86. 38
	54. 45		54. 45	54. 45		54. 45
	24. 50		24. 50	24. 50		24. 50
	9. 00		9. 00	9. 00		9. 00
	16. 04		16. 04	16. 04		16. 04
	16. 82		16. 82	16. 82		16. 82
92. 74	117. 59		117. 59	210. 33		210. 33
	454. 98		454. 98	454. 98		454. 98
	29. 81		29. 81	29. 81		29. 81
	66. 00		66. 00	66. 00		66. 00
	1, 761. 41		1, 761. 41	1, 761. 41		1, 761. 41
	129. 60		129. 60	129. 60		129. 60
	7. 42		7. 42	7. 42		7. 42
86. 95				86. 95		86. 95
254. 52				254. 52		254. 52

## (2) 普通財産

区 分	土 地			木造（延床面積）		
	前年度末 現在高	決算年度 中増減高	決算年度 末現在高	前年度末 現在高	決算年度 中増減高	決算年度 末現在高
普 通 財 産	寄字62番4383-4外2筆	1, 198. 51		1, 198. 51		
	寄字81番5588外4筆	1, 440. 59		1, 440. 59		
	松田惣領字中沢1920-2	172. 80		172. 80		
	松田庶子字谷津101	99. 17		99. 17		
	寄字119番6942外	3, 852. 16		3, 852. 16		
	松田惣領字壺町田1494-3	8. 79		8. 79		
	松田庶子字沢尻1422-4	19. 70		19. 70		
	松田惣領字張間田1249-25外4筆	57. 63		57. 63		
	松田惣領字壺町田1427-1	122. 46		122. 46		
	松田惣領字下原14-9	26. 07		26. 07		
	松田惣領字下原14-1外1筆	1, 593. 88		1, 593. 88		
	寄字85番6231-1外	1, 469. 00		1, 469. 00		
	松田惣領字壺町田1504-5外 1 筆	405. 88		405. 88		
	神山字山崎34-1外					
	松田庶子字中里500-5外2筆	35. 00		35. 00		
	松田惣領字丸山2552-口	1, 735. 00		1, 735. 00		
	松田惣領字下原7-20外	333. 08		333. 08		
	松田庶子字家之河原233-1外7筆	4, 216. 35		4, 216. 35		
	松田庶子字中里478番外8筆	153. 72		153. 72		
	寄字2番123番19	73. 02		73. 02		
	松田惣領字根久保2073-1	201. 46		201. 46		
	松田庶子字谷津162-1外3筆	1, 682. 14		1, 682. 14		
	松田惣領字九人割2795-3	779. 00		779. 00		
	寄字41番2532番	726. 57		726. 57		
	松田惣領字宮下1710番1外1筆	1, 682. 00		1, 682. 00		
	寄1番71番1外8筆	6, 828. 62		6, 828. 62		
	寄2549番	1, 354. 36		1, 354. 36		
	松田庶子204番					
	寄2480番外3筆		921. 36	921. 36		

(㎡)

建 物						備 考
非木造（延床面積）			延床面積合計			
前年度末 現在高	決算年度 中増減高	決算年度 末現在高	前年度末 現在高	決算年度 中増減高	決算年度 末現在高	
						旧寄中試作田跡地
						養魚組合貸付地
						中沢貸付地
						谷津公民館用地
						焼却場跡地
						左岸用水脇
						左岸用水脇
						国有水路払下げ
						町森林組合貸付地
						下原土地区画整理地
						下原土地区画整理地
						老人憩の家跡地
						公共事業用代替地
191.70		191.70	191.70		191.70	旧神山児童館
						旧東京神奈川森林管理署用地
						ゴルフ練習場横
99.98		99.98	99.98		99.98	旧健楽園
						旧砂利線跡地
						松田警察署西側用地
						湯ノ沢地区水道施設跡地
						小田原市消防貸付地（873.87㎡）共有
						民間保育所貸付地
						放送設備貸付地
						旧かながわ西湘農業協同組合用地
						旧神奈川県水道企業団公舎用地
						田中光代氏・田中幸代氏より寄附
2,230.09		2,230.09	2,230.09		2,230.09	旧寄中学校利活用事業者貸付地
	7,727.21	7,727.21		7,727.21	7,727.21	旧松田小学校校舎
						熊澤一二氏より寄附

## (3) 山林・原野

区 分	土 地 (㎡)			植栽年月日
	前年度末 現在高	決算年度 中増減高	決算年度 末現在高	
山 林 ・ 原 野	松田惣領立山3032-1	22,806	22,806	昭30.4.30
	松田惣領立山3032-2	915	915	
	松田惣領立山3032-3	730	730	
	松田惣領立山3032-4	208	208	
	松田惣領立山3033-1	24,622	24,622	
	松田惣領立山3033-3	11,797	11,797	
	松田惣領立山3033-4	1,012	1,012	
	松田惣領立山3033-5	357	357	
	松田惣領立山3033-7	31,687	31,687	
	松田惣領立山3033-8	7,540	7,540	
	松田惣領立山3033-9	169	169	
	松田惣領立山3033-10	49	49	
	松田惣領立山3034-1	72,964	72,964	
	松田惣領立山3034-2	1,143	1,143	
	松田惣領立山3034-4	75	75	
	松田惣領立山3035-1	319,067	319,067	
	松田惣領立山3035-3	957	957	
	松田惣領立山3035-5	48,436	48,436	
	松田庶子大堀2060-1	17,479	17,479	
	松田庶子大堀2060-2	472	472	
	松田庶子大堀2060-3	5,243	5,243	
	松田庶子大堀2060-4	162	162	
	松田庶子馬乗窪2061-1	96,155	96,155	
	松田庶子馬乗窪2061-2	31,447	31,447	
	松田庶子茶之木畑2062-1	131,253	131,253	昭30.4.18 昭31.5.18
	松田庶子茶之木畑2062-2	980	980	
	松田庶子茶之木畑2062-3	11,555	11,555	
	松田庶子茶之木畑2062-4	202	202	



区	分	土 地 (㎡)			植栽年月日
		前年度末 現在高	決算年度 中増減高	決算年度 末現在高	
山 林 ・ 原 野	松田庶子土屋畑2065-1	16,830		16,830	
	松田庶子土屋畑2065-7	598		598	
	松田庶子土屋畑2065-8	3,003		3,003	
	松田庶子土屋畑2065-10	199		199	
	松田庶子熊之倉2066-1	44,643		44,643	
	松田庶子熊之倉2066-5	901		901	
	松田庶子熊之倉2066-6	34,694		34,694	
	松田庶子追平2067-1	49,093		49,093	
	松田庶子追平2067-5	863		863	
	松田庶子追平2067-6	430		430	
	松田庶子追平2067-11	108		108	
	松田庶子追平2067-12	15,368		15,368	
	松田庶子横道2068-1	30,182		30,182	
	松田庶子横道2068-6	160		160	
	松田庶子大荷場2069-1	57,657		57,657	
	松田庶子大荷場2069-3	2,138		2,138	
	松田庶子大荷場2069-4	19,666		19,666	
	松田庶子大荷場2069-5	3,579		3,579	
	松田惣領津留去2891	614		614	
	松田惣領杉名畑2711、2719	195,862		195,862	
	松田庶子最明寺跡2063-1、2063-18	56,033		56,033	
	寄44番2672、2673	7,538		7,538	昭33.4
	寄45番2724、2725、2726-2	37,585		37,585	
	寄91番6673	5,785		5,785	昭28.4
	寄136番7115-ハ				昭28.4 昭29.4
	寄138番7136-9	192,170		192,170	
	寄字44番2670番1	3,657		3,657	
	寄字44番2671番	5,054		5,054	
	山北町皆瀬川字西ヶ尾2180-3	162,247		162,247	
	寄字13番704番	138		138	
	寄字1番11番1外77筆	43,022		43,022	



動		産		備 考
種 類	数 量 (本)	摘 要		
杉・桧	227	松田小学校		
		共有地		杉名畑割山
				最明寺公園
杉	1,827	一の沢、寄小学校、寄中学校		
				秦野市境
杉・桧	1,810	田代山		学校林
杉・桧	7,560	高松山（借地49,500㎡）		三ヶ町組合と契約 寄小中林
杉・桧				旧土佐原共有地 国定公園内
				トーヨーカネツより寄付
				トーヨーカネツより寄付
		旧県行造林		
				田中光代氏・田中幸代氏より寄附

## 2. 物 品

区 分	前 年 度 末 現在高	決算年度中 増減高	決算年度末 現在高	保 管 場 所
小型自動車	6	1	7	役場
小型貨物車	3		3	役場
軽自動車	13		13	役場8・寄小学校1・松田幼稚園1・ 松田小学校1・松田中学校1・ふれあい農林 体験施設1
ミニカー	2		2	役場
園児送迎バス	2		2	松田幼稚園
普通特殊自動車（消防）	8		8	各分団詰所・役場
センターピンスポットライト	2		2	生涯学習センター
ミキサー（舞台用）	1		1	生涯学習センター
3 5 mm映写機	2		2	生涯学習センター
3 5 mm映写機用増幅機	1		1	生涯学習センター
1 6 mm映写機	1		1	生涯学習センター
緞帳	2	1	3	生涯学習センター・松田小学校
松羽目、竹羽目	1		1	生涯学習センター
能舞台	1		1	生涯学習センター
大太鼓	1		1	生涯学習センター
グランドピアノ	4		4	松田小学校1・旧寄中学校1・ 松田中学校2
視聴覚システム	2	△ 1	1	松田中学校
食器洗浄機	3	△ 1	2	寄小学校・松田中学校
給湯ボイラー	3	△ 1	2	寄小学校・松田中学校
食器消毒保管庫	6	△ 1	5	寄小学校1・松田中学校4
器具消毒保管庫	1		1	松田中学校
牛乳保冷庫	1	△ 1	0	
スチームコンベクション	2	△ 1	1	松田中学校
石彫刻（地表より原風景）	1		1	松田中学校
投票読取集計機（反転ユニット）	0	1	1	役場分庁舎

区 分	前 年 度 末 現在高	決算年度中 増減高	決算年度末 現在高	保 管 場 所
X線撮影装置	1		1	国保診療所
レセプトコンピュータ	1		1	国保診療所
超音波画像診断装置	1		1	国保診療所
トラックタイザー (自動間欠牽引装置)	1		1	国保診療所
低周波吸引装置	1		1	国保診療所
レントゲン画像読取装置	1		1	国保診療所
グランドピアノ・エレクトーン	3		3	生涯学習センター3
乗用型芝刈機	1		1	酒匂川健康ふれあい広場倉庫
からくり遊具一式	1		1	子どもの館
マジックビジョン	1		1	自然館
ふるさと鉄道ロマンスカー	1		1	ふるさと鉄道格納庫
ふるさと鉄道蒸気機関車	1		1	ふるさと鉄道格納庫
ふるさと鉄道作業車	1		1	ふるさと鉄道格納庫
光波測量機	1		1	役場
投票読取集計機	1		1	役場分庁舎
車椅子用階段昇降機	1		1	松田中学校
給水タンク	1		1	役場
酸素カプセル	1		1	健康福祉センター
最高裁国民審査投票読取集計機	1		1	役場分庁舎
舞台照明フォロー・ピンス ポットライト	1		1	生涯学習センター
舞台照明調光ユニット盤	1		1	生涯学習センター
舞台照明調光操作卓	1		1	生涯学習センター
デジタル音響調整卓	1		1	生涯学習センター
スクールバス	1		1	寄幼稚園
ポータブル蓄電池	0	1	1	役場

(備考：車両及び購入金額1, 0 0 0千円以上の備品)

## 有 価 証 券

(単位：円)

区 分	前年度末 現在高	決算年度中増減額			決算年度末 現在高
		増加額	減少額	3年度計	
株式会社 三菱UFJフィナンシャル・グループ	(2,170株) 108,500				(2,170株) 108,500
株式会社 テレビ神奈川	(1,700株) 850,000				(1,700株) 850,000
有限会社 みやまの里	(60株) 3,000,000				(60株) 3,000,000
計	3,958,500				3,958,500

## 出 資 に よ る 権 利

(単位：円)

区 分	前年度末 現在高	決算年度中増減額			決算年度末 現在高
		増加額	減少額	3年度計	
公益社団法人 神奈川県農業公社出資金	200,000				200,000
神奈川県農業信用基金協会出資金	360,000				360,000
一般社団法人 神奈川県果実協会出資金	380,000				380,000
神奈川県信用保証協会出資金	5,710,000				5,710,000
社会福祉法人 松田町社会福祉協議会出資金	1,000,000				1,000,000
公益財団法人 リバーフロント研究所出資金	1,000,000				1,000,000
公益財団法人 神奈川県下水道公社出資金	190,000				190,000
地方公共団体金融機構出資金	700,000				700,000
計	9,540,000				9,540,000

## 基 金

(単位：円)

区 分	前年度末 現在高	決算年度中増減額			決算年度末 現在高
		増加額	減少額	3年度計	
松田町財政調整基金	740,678,176	455,038,903		455,038,903	1,195,717,079
松田町減債基金	784,953	15		15	784,968
松田町体育振興基金	15,505,000		1,333,250	△1,333,250	14,171,750
松田町福田奨学基金	9,168,413	800		800	9,169,213
松田町寄簡易水道事業運営基金	1,005,558				1,005,558
松田町国民健康保険事業及び松田町国民健康保険診療所事業財政調整基金	290,289,102	70,016,000	10,000,000	60,016,000	350,305,102
松田町介護保険財政調整基金	104,491,322	6,500		6,500	104,497,822
松田町教育施設整備基金	191,381,271	105,018,759	33,192,000	71,826,759	263,208,030
松田町再生可能エネルギー等導入促進基金	1,553,343	540,071		540,071	2,093,414
松田町森林環境譲与税基金	6,032,029	4,184,059	3,908,850	275,209	6,307,238
松田町新松田駅周辺整備基金	60,003,000	30,006,000		30,006,000	90,009,000
松田町町営住宅基金	5,000,000	5,000,047		5,000,047	10,000,047
松田町経営安定緊急融資利子補給基金	1,675,000	1,450,015	842,300	607,715	2,282,715
計	1,427,567,167	671,261,169	49,276,400	621,984,769	2,049,551,936

## 松田町土地開発基金

(単位：円)

区 分			前年度末 現在高	決算年度中増減額			決算年度末 現在高
				増加額	減少額	3 年度計	
不 動 産	土 地	面積	18,400.86㎡				18,400.86㎡
		金額	279,267,389				279,267,389
現 金		87,600,804	7,508		7,508	87,608,312	
合 計		366,868,193	7,508		7,508	366,875,701	

## 松田町育英奨学資金貸付基金

(単位：円)

区 分		前年度末 現在高	決算年度中増減高			決算年度末 現在高
			増加額 (償還額)	減少額 (貸付額)	差引増減額	
現 金		3,783,000				3,783,000
貸 付 金		217,000	(貸付額)	(償還額)		217,000
合 計		4,000,000				4,000,000

## 松田町国民健康保険高額療養費貸付基金

(単位：円)

区 分		前年度末 現在高	決算年度中増減高			決算年度末 現在高
			増加額 (償還額)	減少額 (貸付額)	差引増減額	
現 金		2,000,000				2,000,000
貸 付 金			(貸付額)	(償還額)		
合 計		2,000,000				2,000,000



令和 3 年度

決算に係る主要な施策の成果及び実績報告書

## 令和３年度決算に係る会計年度中の主要な施策の成果及び予算執行実績報告書

令和３年度松田町歳入歳出決算を議会の認定に付するにあたり、地方自治法第２３３条第５項の規定に基づき、当該会計年度中の主要な施策の成果及び予算の執行実績を報告いたします。

令和４年９月６日

松田町長 本 山 博 幸

令和３年度一般会計の決算は、歳入総額が７，１５２，７０８千円、歳出総額が６，６２６，７９８千円となり、歳入歳出差引額は５２５，９１０千円で、翌年度へ繰り越すべき財源２０，９９４千円を差し引いた実質収支は、５０４，９１６千円となりました。

前年度との比較では、歳入総額で１３８，９３８千円の増となり、歳出総額では４，９９３千円の減となっています。

主な歳入項目のうち、町の根幹をなす町税は、法人町民税の増収などから、町税全体で前年度比０．２％（３，３４９千円）の増となりました。

地方交付税は、その原資となる国税が増収となったことにより普通交付税の追加交付があったことなどから、前年度比３０．８％（３０９，８８４千円）の増となりました。

国庫支出金は、特別定額給付金事業費補助金の皆減を主な要因として前年度比１３．５％（２７９，２４２千円）の減となりましたが、松田小学校建設に係る学校施設環境改善交付金の前年度からの増加や子育て世帯への臨時特別給付金などの新型コロナウイルス感染症に係る国庫支出金の交付などにより、決算額に占める割合が前年度に引き続き最も高くなりました。

なお、地方消費税交付金のうち消費税率引上げ分に相当する社会保障財源分１３５，５３３千円については、その全額を介護・医療・児童関連の社会保障施策に要する経費に充当しています。

歳出においては、近年にない大型公共事業となった松田小学校整備事業において、新校舎が令和４年１月に完成し、同年２月から児童たちの新校舎での学校生活がスタートしました。また、松田小学校敷地内に飲料水兼用型耐震性貯水槽を設置しましたので、災害時などに水道水の供給が出来なくなった際にも飲料水の確保ができるようになりました。

なお、令和元年度から開始した松田小学校整備事業は、旧校舎の解体などを残すのみとなり、令和４年度に完了する予定です。



また、未だに収束時期が見通せない状況にある新型コロナウイルス感染症については、感染拡大を防止する取組みや消費喚起を図る取組みなど、町民生活や地域経済活動を守るための事業を実施しました。令和４年度においても、ワクチン接種など、引き続き感染症対策を進めています。

特別会計では、上水道事業会計（企業会計）を除く７特別会計の歳入決算総額は前年度比０．６％（１９，３０８千円）減の２，９５２，２８７千円、歳出決算総額は前年度比０．６％（１７，４９７千円）増の２，７９９，１６４千円となりました。

一般会計にこれらの特別会計と企業会計である上水道事業会計を加えた決算額の合計は、歳入決算総額１０，２６２，５７３千円で、前年度比０．８％（８２，５５７千円）の増、歳出決算総額９，５６８，１７５千円で、前年度比０．３％（２４，７６１千円）の減となりました。

## 一 般 会 計

歳入歳出決算の状況を見ますと、歳入決算額は前年度決算額に対して2.0%（138,938千円）増の7,152,708千円、歳出決算額は前年度決算額に対して0.1%（4,993千円）減の6,626,798千円で、歳入歳出差引き525,910千円の剰余金が生じ、繰越明許費の「ジビエ処理加工施設建設に要する経費」及び「農業委員会運営等に要する経費」に係る翌年度へ繰り越すべき財源20,994千円を除いた実質収支額は504,916千円となりました。

初めに歳入を見ますと、自主財源の主たる町税は歳入決算総額の21.9%を占め、前年度比0.2%（3,349千円）増の1,567,307千円となりました。町民税については、法人税割の増収などにより前年度比4.7%（31,857千円）の増となり、固定資産税については、前年度比3.6%（28,668千円）の減となりました。その他の自主財源では、分担金及び負担金18,937千円、使用料及び手数料106,869千円、財産収入45,658千円、寄附金104,512千円、繰入金39,276千円、繰越金151,979千円、諸収入79,678千円となりました。この結果、自主財源は前年度比18.5%（479,493千円）減の2,114,216千円となり、歳入に占める割合は29.6%となりました。

一方、依存財源のうち地方交付税は、その原資となる国税が増収となったことにより普通交付税の追加交付があったことを主な要因として、前年度比30.8%（309,884千円）増の1,317,105千円となりました。国庫支出金は、松田小学校整備事業に係る学校施設環境改善交付金の増加や前年度から引き続き新型コロナウイルス感染症対策に係る国庫支出金の交付があったものの、特別定額給付金事業費補助金の皆減を主な要因として前年度比13.5%（279,242千円）減の1,782,109千円となりました。県支出金は、衆議院議員選挙費委託金の皆増、並びに市町村地域防災力強化事業費補助金及び子ども・子育て支援整備交付金の増加を主な要因として、前年度比6.7%（19,953千円）増の318,949千円となりました。町債については、前年度比74.7%（522,200千円）増の1,220,900千円となりました。内訳としては、臨時財政対策債172,400千円、飲料水兼用型耐震性貯水槽整備事業債19,300千円、松田小学校整備事業債1,029,200千円となっています。この結果、依存財源は前年度比14.0%（618,431千円）増の5,038,492千円となり、歳入に占める割合は70.4%となりました。

次に歳出では、性質別に経費を見ますと、義務的経費は歳出総額の33.8%（2,237,189千円）を占め、そのうち、人件費が15.2%（1,007,234千円）、扶助費が12.9%（852,147千円）、公債費が5.7%（377,808千円）と

なりました。人件費については、前年度比0.9%（8,934千円）減となりました。扶助費については、子育て世帯への臨時特別給付金や住民税非課税世帯等臨時特別給付金などの国の施策による事業を主な要因として前年度比29.2%（192,360千円）増となりました。公債費については、松田小学校空調設備整備事業債の元金償還が開始したことなどから前年度比3.2%（11,845千円）増となりました。義務的経費、物件費、維持補修費、補助費等を含めた経常的な要素を含む経費は歳出総額の55.9%（3,699,606千円）を占めていますが、そのうち補助費等については、前年度比60.3%（1,083,564千円）減となっており、特別定額給付金の皆減が主な要因となっています。

一方、投資的な経費のうち、普通建設事業費は、新校舎建設に伴う松田小学校整備事業の増額を要因として、前年度比91.3%（1,015,294千円）増となり、歳出総額の32.0%（2,127,586千円）を占めています。その他の主な事業としては、飲料水兼用型耐震性貯水槽整備事業、道路新設改良整備事業、県西地域活性化プロジェクト推進事業（西平畑公園駐車場ゲート機械化工事ほか）などを実施しました。また、災害復旧費については、令和3年7月3日の大雨の影響により被害が生じた町道や農道等の復旧工事を実施し、歳出総額の0.1%（4,268千円）となりました。

その他の経費として、国民健康保険事業をはじめとした各特別会計等への繰出金は、新型コロナウイルス感染症総合対策事業として実施した水道基本料金の減免分を補てんするために上水道事業会計への繰出金が皆増となりましたが、下水道事業特別会計や介護保険事業特別会計への繰出金が減少したことなどにより、前年度比6.3%（28,124千円）減の417,099千円となりました。また、積立金は371,239千円、貸付金は7,000千円となりました。

なお、主要な財政運営指標では、経常収支比率が81.3%と前年度より5.4ポイント下がりました。また、健全化判断比率の指標では、実質公債費比率が0.2ポイント上がって5.7%、将来負担比率が15.3ポイント下がって33.9%となっています。

### 国民健康保険事業特別会計

歳入歳出決算の状況を見ますと、歳入決算額は前年度決算額に対し、1.5%（18,080千円）増の1,240,894千円、歳出決算額は前年度決算額に対し3.1%（35,906千円）増の1,181,242千円で、歳入歳出差引き59,652千円の剰余金が生じました。

歳入については、国民健康保険税収入は前年度決算額に対し1.5%（3,824千円）減となりました。歳出については、保険給付費が前年度決算額に対し、2.6%（20,841千円）増となりました。

被保険者数は年度平均2,456人で年々減少していますが、被保険者一人あたりの保険税額103,178円に対し、医療費などの費用は397,822円となりました。

### 国民健康保険診療所事業特別会計

歳入歳出決算の状況を見ますと、歳入決算額は前年度決算額に対し10.0%（6,703千円）減の60,487千円、歳出決算額は前年度決算額に対し3.9%（1,937千円）減の47,958千円で、歳入歳出差引き12,529千円の剰余金が生じました。

歳入の主なものは診療収入で、前年度対比22.7%（11,152千円）減となり、歳出の医業費は、前年度対比16.1%（2,903千円）減となりました。

### 寄簡易水道事業特別会計

歳入歳出決算の状況を見ますと、歳入決算額は前年度決算額に対し21.2%（12,536千円）減の46,514千円、歳出決算額は前年度決算額に対し18.6%（9,471千円）減の41,519千円で歳入歳出差引き4,995千円の剰余金が生じました。

本年度は、経年劣化により更新が必要となった宮地田代水源送水ポンプ、故障により緊急的に更新が必要となった弥勒寺水源第1送水ポンプの工事を実施しました。

### 下水道事業特別会計

歳入歳出決算の状況を見ますと、歳入決算額は前年度決算額に対し5.7%（15,391千円）減の255,182千円、歳出決算額は前年度決算額に対し7.6%（19,294千円）減で236,143千円となり、歳入歳出差引き19,039千円の剰余金が生じました。

公共下水道の整備状況は、昭和55年に下水道法の事業認可を受け、現在、事業計画区域は220.3haで、令和3年度末までの整備区域面積は、197.6haで89.7%の整備率となりました。また、管きよの延長は49,190mに達し、接続率は93.8%になりました。

### 介護保険事業特別会計

歳入歳出決算の状況を見ますと、歳入決算額は前年度決算額に対し0.3%（3,613千円）減の1,139,728千円、歳出決算額は前年度決算額に対し1.1%（12,131千円）増の1,088,297千円で歳入歳出差引き51,431千円の剰余金が生じました。

保険給付費は、介護保険サービス利用件数の増加により前年度対比で4.7%（44,390千円）増となりました。なお、国庫支出金等の歳入超過分については、歳出実績に基づき、翌年度に精算を行います。

### 用地取得特別会計

歳入歳出決算の状況を見ますと、歳入決算額は前年度決算額に対し0.1%（28千円）減で21,850千円、歳出決算額は前年度決算額に対し0.1%（28千円）減で21,782千円となり、歳入歳出差引き68千円の剰余金が生じました。

## 後期高齢者医療特別会計

歳入歳出決算の状況を見ますと、歳入決算額は前年度決算額に対し0.5%（884千円）増の187,632千円、歳出決算額は前年度決算額に対し0.1%（191千円）増の182,224千円で、歳入歳出差引き5,408千円の剰余金が生じました。

歳入の内訳は後期高齢者医療保険料と一般会計繰入金が、また、歳出の内訳は後期高齢者医療広域連合納付金が主なものです。

以上、令和3年度の一般会計と特別会計の決算の概要を申し述べましたが、新型コロナウイルス感染症の影響を受け、社会情勢が日々変化していく中、各種の施策・事業を執行することができましたことは、議員各位をはじめ町民の方々のご理解とご協力の賜物と深く感謝申し上げますとともに、今後ともご指導、ご支援をよろしくお願い申し上げます。

最後に、各会計の財政状況等に関する資料を掲載いたしましたので、これらをもって予算執行状況の報告といたします。〔上水道事業会計の事業報告書 278ページ参照〕

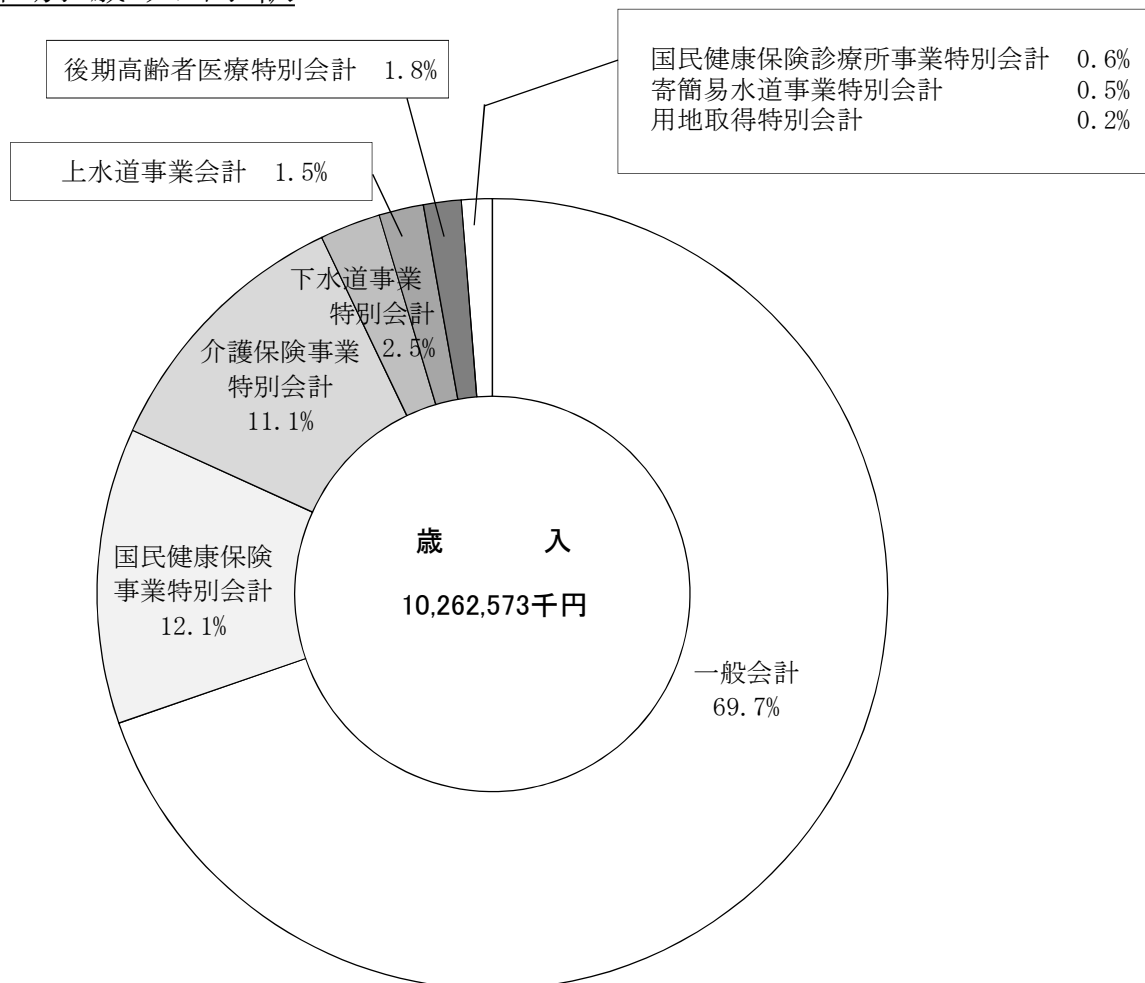
# 令和 3 年度 決算資料

# 会 計 別 決 算

会 計 別	区 分	令 和 3 年 度			
		予算現額	歳入決算額 (A)	歳出決算額 (B)	差引 (A)-(B)
		千円	千円	千円	千円
1. 一 般 会 計		7,064,701	7,152,708	6,626,798	525,910
2. 国民健康保険事業特別会計		1,290,734	1,240,894	1,181,242	59,652
3. 国民健康保険診療所事業特別会計		84,792	60,487	47,958	12,529
4. 上 水 道 事 業 会 計		165,336	157,578	142,212	15,365
5. 寄簡易水道事業特別会計		44,732	46,514	41,519	4,995
6. 下 水 道 事 業 特 別 会 計		260,968	255,182	236,143	19,039
7. 介護保険事業特別会計		1,126,813	1,139,728	1,088,297	51,431
8. 用地取得特別会計		21,850	21,850	21,782	68
9. 後期高齢者医療特別会計		192,033	187,632	182,224	5,408
合 計		10,251,959	10,262,573	9,568,175	694,398

※各会計ごとの数値と合計欄及び差引欄の数値は、端数処理により一致しないことがあります。

## 会 計 別 歳 入 内 訳

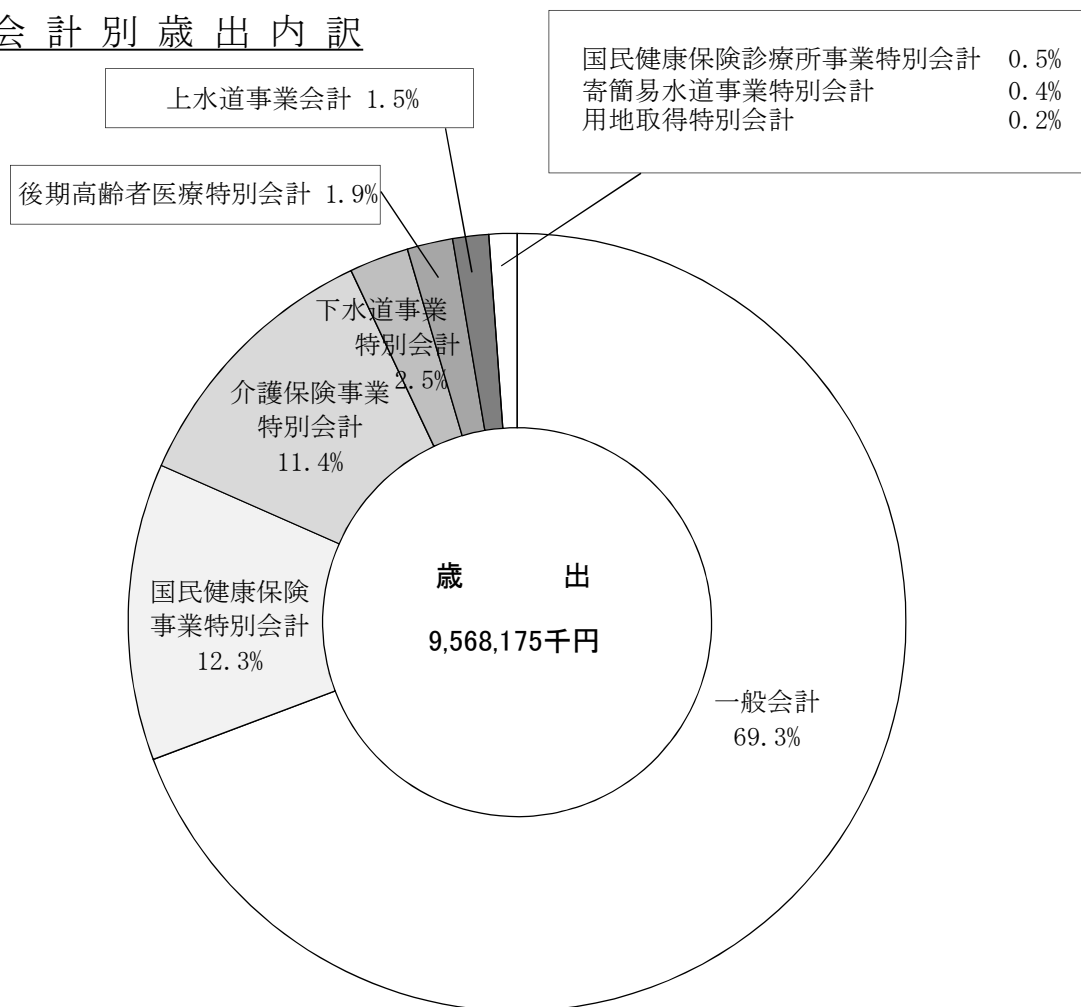




## の 状 況

令 和 2 年 度				前 年 度 比 較	
予算現額	歳入決算額 (C)	歳出決算額 (D)	差引 (C)-(D)	(A) - (C)	(B) - (D)
千円	千円	千円	千円	千円	千円
7,038,694	7,013,770	6,631,792	381,979	138,938	△ 4,993
1,271,778	1,222,814	1,145,336	77,477	18,080	35,906
71,210	67,190	49,895	17,295	△ 6,703	△ 1,937
217,742	194,651	179,478	15,174	△ 37,074	△ 37,265
59,165	59,050	50,990	8,060	△ 12,536	△ 9,471
275,346	270,572	255,437	15,135	△ 15,391	△ 19,294
1,178,076	1,143,341	1,076,166	67,176	△ 3,613	12,131
21,876	21,878	21,810	68	△ 28	△ 28
190,366	186,748	182,033	4,716	884	191
10,324,253	10,180,016	9,592,936	587,079	82,557	△ 24,761

### 会 計 別 歳 出 内 訳



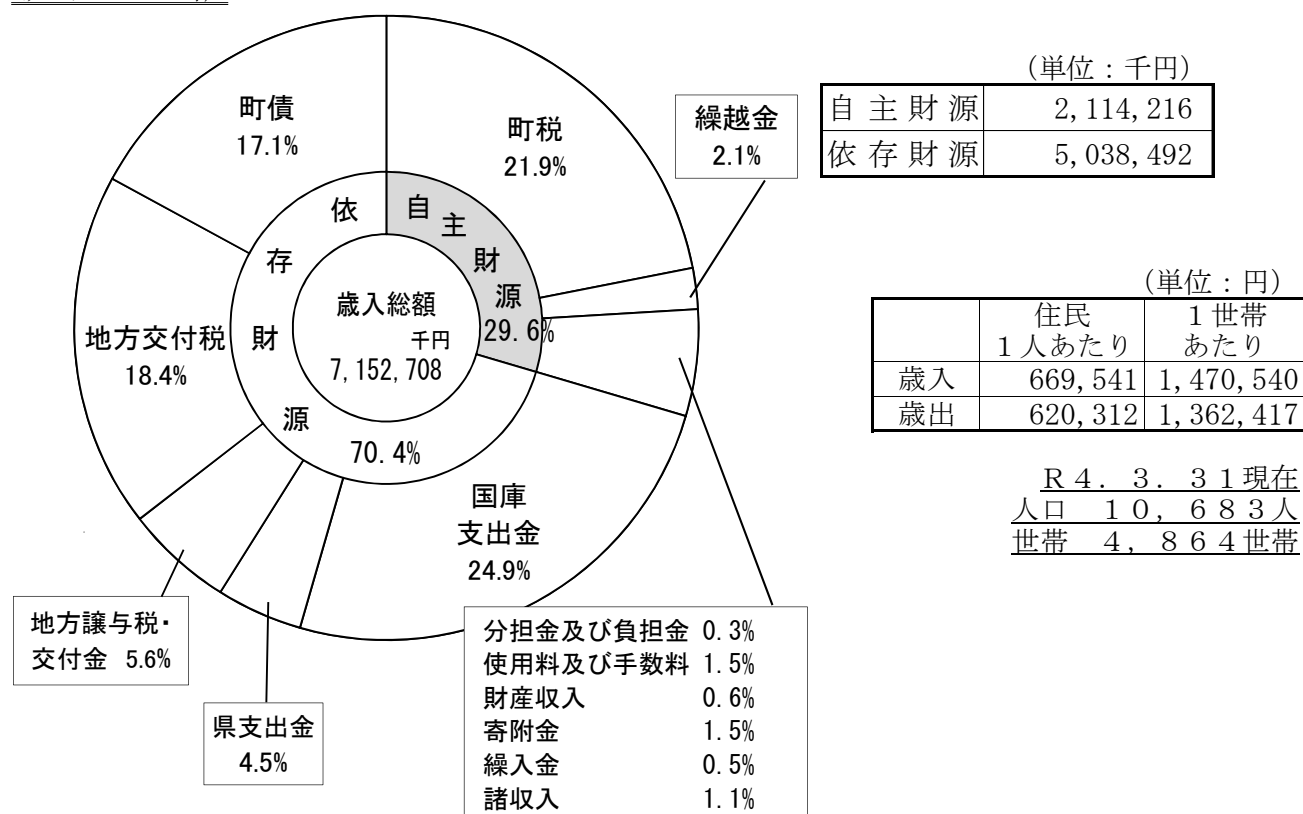
# 一般会計歳入歳出款別決算額の前年度対比

## 歳入の部

款 別	区 分	令和3年度		令和2年度		比 較	
		決算額(A)	構成比	決算額(B)	構成比	(A)-(B) (C)	(C) / (B)
		千円	%	千円	%	千円	%
1. 町	税	1,567,307	21.9	1,563,958	22.3	3,349	0.2
2. 地 方 譲 与 税		30,764	0.4	30,273	0.4	491	1.6
3. 利 子 割 交 付 金		722	0.0	876	0.0	△154	△17.6
4. 配 当 割 交 付 金		10,767	0.2	7,405	0.1	3,362	45.4
5. 株式等譲渡所得割交付金		13,674	0.2	8,740	0.1	4,934	56.5
6. 法 人 事 業 税 交 付 金		18,494	0.3	10,904	0.2	7,590	69.6
7. 地 方 消 費 税 交 付 金		245,022	3.4	226,118	3.2	18,904	8.4
8. ゴルフ場利用税交付金		54,308	0.8	51,224	0.7	3,084	6.0
9. 環 境 性 能 割 交 付 金		5,150	0.1	4,814	0.1	336	7.0
10. 地 方 特 例 交 付 金		18,805	0.3	11,627	0.2	7,178	61.7
11. 地 方 交 付 税		1,317,105	18.4	1,007,221	14.4	309,884	30.8
12. 交通安全対策特別交付金		1,723	0.0	1,812	0.0	△89	△4.9
13. 分 担 金 及 び 負 担 金		18,937	0.3	21,500	0.3	△2,563	△11.9
14. 使 用 料 及 び 手 数 料		106,869	1.5	63,556	0.9	43,313	68.1
15. 国 庫 支 出 金		1,782,109	24.9	2,061,350	29.4	△279,242	△13.5
16. 県 支 出 金		318,949	4.5	298,997	4.3	19,953	6.7
17. 財 産 収 入		45,658	0.6	270,729	3.9	△225,071	△83.1
18. 寄 附 金		104,512	1.5	98,542	1.4	5,970	6.1
19. 繰 入 金		39,276	0.5	123,856	1.8	△84,580	△68.3
20. 繰 越 金		151,979	2.1	240,024	3.4	△88,046	△36.7
21. 諸 収 入		79,678	1.1	211,543	3.0	△131,865	△62.3
22. 町 債		1,220,900	17.1	698,700	10.0	522,200	74.7
歳 入 合 計		7,152,708	100.0	7,013,770	100.0	138,938	2.0

※各款ごとの数値と合計欄及び比較欄の数値は、端数処理により一致しないことがあります。

## 歳入内訳

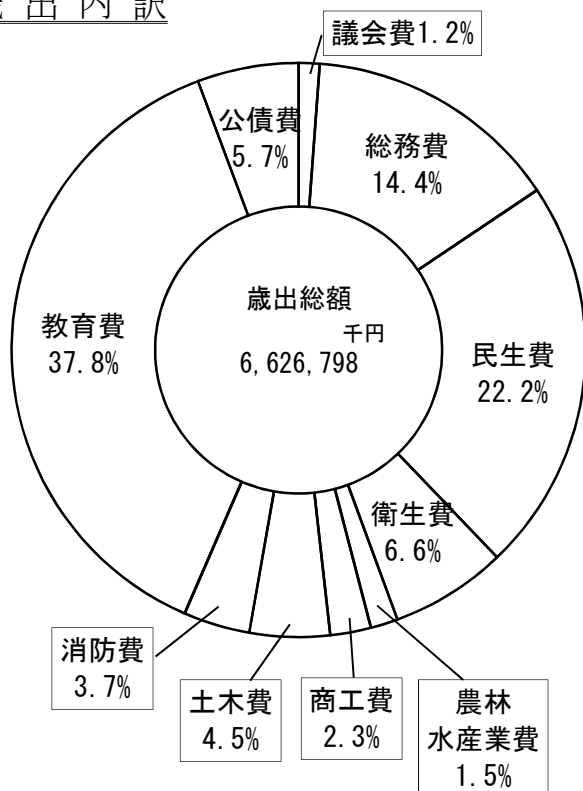


歳 出 の 部

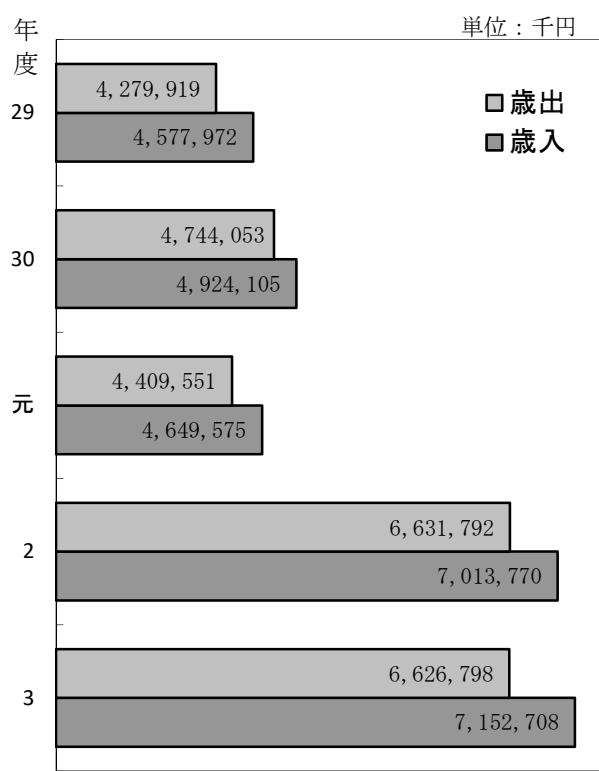
款 別	区 分	令和3年度		令和2年度		比 較	
		決算額(A)	構成比	決算額(B)	構成比	(A)-(B) (C)	(C)/(B)
		千円	%	千円	%	千円	%
1. 議 会 費		78,238	1.2	79,728	1.2	△1,490	△1.9
2. 総 務 費		955,262	14.4	1,390,817	21.0	△435,555	△31.3
3. 民 生 費		1,474,114	22.2	2,450,150	37.0	△976,036	△39.8
4. 衛 生 費		435,474	6.6	339,576	5.1	95,898	28.2
5. 農 林 水 産 業 費		101,358	1.5	100,583	1.5	775	0.8
6. 商 工 費		152,541	2.3	142,909	2.2	9,632	6.7
7. 土 木 費		299,013	4.5	354,769	5.3	△55,755	△15.7
8. 消 防 費		247,811	3.7	311,188	4.7	△63,377	△20.4
9. 教 育 費		2,505,179	37.8	1,066,929	16.1	1,438,249	134.8
10. 公 債 費		377,808	5.7	365,963	5.5	11,846	3.2
11. 災 害 復 旧 費			—	29,180	0.4	△29,180	皆減
歳 出 合 計		6,626,798	100.0	6,631,792	100.0	△4,993	△0.1

※各款ごとの数値と合計欄及び比較欄の数値は、端数処理により一致しないことがあります。

歳 出 内 訳



一般会計5ヵ年の決算額の推移



# 町 税 の

税 目 別	区 分	調 定 済 額			収
		現年課税分 A	滞納繰越分 B	合 計 C	現年課税分 D
		千円	千円	千円	千円
一 普通税		1, 563, 598	65, 885	1, 629, 483	1, 550, 998
1. 法定普通税		1, 563, 598	65, 885	1, 629, 483	1, 550, 998
(1) 市町村民税		706, 458	17, 411	723, 869	703, 619
(ア) 個人均等割		20, 079	418	20, 497	19, 987
(イ) 所得割		585, 566	12, 203	597, 769	582, 869
(ウ) 法人均等割		31, 652	555	32, 207	31, 602
(エ) 法人税割		69, 161	4, 235	73, 396	69, 161
(2) 固定資産税		778, 567	47, 681	826, 248	769, 094
(ア) 純固定資産税		778, 105	47, 681	825, 786	768, 632
① 土地		386, 820	15, 279	402, 099	382, 111
② 家屋		244, 704	30, 520	275, 224	241, 725
③ 償却資産		146, 581	1, 882	148, 463	144, 796
(イ) 交付金		462		462	462
(3) 軽自動車税		29, 914	793	30, 707	29, 626
(ア) 環境性能割		1, 176		1, 176	1, 176
(イ) 種別割		28, 738	793	29, 531	28, 450
(4) 町たばこ税		48, 659		48, 659	48, 659
合 計		1, 563, 598	65, 885	1, 629, 483	1, 550, 998

# 徴 収 実 績

入 済 額		徴 収 率 (%)			前 年 度 比 較	
滞納繰越分 E	合 計 F	D / A	E / B	F / C	収入済額 G	(F - G) / G
千円	千円	%	%	%	千円	%
16,309	1,567,307	99.2	24.8	96.2	1,563,958	0.2
16,309	1,567,307	99.2	24.8	96.2	1,563,958	0.2
9,798	713,417	99.6	56.3	98.6	681,560	4.7
169	20,156	99.5	40.4	98.3	20,398	△ 1.2
4,919	587,788	99.5	40.3	98.3	583,020	0.8
475	32,077	99.8	85.6	99.6	29,096	10.2
4,235	73,396	100.0	100.0	100.0	49,046	49.6
6,114	775,208	98.8	12.8	93.8	803,877	△ 3.6
6,114	774,746	98.8	12.8	93.8	803,627	△ 3.6
1,959	384,070	98.8	12.8	95.5	392,693	△ 2.2
3,913	245,638	98.8	12.8	89.3	262,572	△ 6.4
242	145,038	98.8	12.9	97.7	148,362	△ 2.2
	462	100.0	-	100.0	250	84.8
397	30,023	99.0	50.1	97.8	29,404	2.1
	1,176	100.0	-	100.0	984	19.5
397	28,847	99.0	50.1	97.7	28,420	1.5
	48,659	100.0	-	100.0	49,117	△ 0.9
16,309	1,567,307	99.2	24.8	96.2	1,563,958	0.2

# 地 方 交 付

## 基 準 財 政 需 要 額

経 費 の 種 類		基準財政需要額	経 費 の 種 類		基準財政需要額
個別算定経費（従来型・公債費除く）	消 防 費	226,138	個別算定経費（公債費）	災 害 復 旧 費	3
	道 路 橋 梁 費	36,551		補 正 予 算 債 償 還 費	2,339
	都 市 計 画 費	9,050		地方税減収補てん債償還費	4,517
	公 園 費	8,194		財 源 対 策 債 償 還 費	4,219
	下 水 道 費	72,093		減 税 補 て ん 債 償 還 費	8,432
	そ の 他 の 土 木 費	24,600		臨時財政対策債償還費	233,021
	小 学 校 費	57,475		東日本大震災全国緊急防災施策等償還費	389
	中 学 校 費	47,998		国土強靱化施策債償還費	393
	そ の 他 の 教 育 費	184,063		地震対策緊急整備事業債償還費	296
	社 会 福 祉 費	232,171			
	保 健 衛 生 費	165,891		小 計	253,609
	高 齢 者 保 健 福 祉 費	443,616		個 別 算 定 経 費 計	2,429,894
	清 掃 費	61,089	包 括 算 定 経 費	人 口	416,043
	農 業 行 政 費	37,614		面 積	26,778
	林 野 水 産 行 政 費	18,847			
	商 工 行 政 費	32,937			
	徴 税 費	42,669			
	戸 籍 住 民 基 本 台 帳 費	28,319	包 括 算 定 経 費 計		442,821
	地 域 振 興 費	62,727			
	地域の元気創造事業費	54,109			
	人口減少等特別対策事業費	125,606			
	地域社会再生事業費	45,975			
	地域デジタル社会推進費	37,798			
	臨 時 経 済 対 策 費	55,653	振 替 前 需 要 額		2,872,715
	臨時財政対策債償還基金費	65,102	臨時財政対策債振替相当額		△ 237,600
小 計		2,176,285	合 計		2,635,115

## 普 通 交 付 税 決 定 額

区 分	算 出 額
基準財政需要額 A	2,635,115
基準財政収入額 B	1,439,949
調整額・錯誤措置額等 C	12,609
決 算 額 （ A - B + C ）	1,207,775

## 財 政 力 指 数

年 度	指 数
令 和 元 年 度	0.638
令 和 2 年 度	0.626
令 和 3 年 度	0.546
3 カ 年 平 均	0.603

# 税 計 算 表

## 基 準 財 政 収 入 額

税 目 区 分			基 準 財 政 収 入 額
町民税	均等割	個人	千円 14,818
		法人	24,623
	所得割		439,073
	法人税割		8,353
固定資産税	土地		285,353
	家屋		192,053
	償却資産		111,466
軽自動車税	種別割		21,227
	環境性能割		662
町 た ば こ 税			39,183
利 子 割 交 付 金			629
配 当 割 交 付 金			5,699
株 式 等 譲 渡 所 得 割 交 付 金			6,240
法 人 事 業 税 交 付 金			12,956
地 方 消 費 税 交 付 金			204,658
ゴ ル フ 場 利 用 税 交 付 金			38,093
環 境 性 能 割 交 付 金			3,629
市 町 村 交 付 金			187
地 方 揮 発 油 譲 与 税			6,794
自 動 車 重 量 譲 与 税			19,107
森 林 環 境 譲 与 税			4,188
交 通 安 全 対 策 特 別 交 付 金			1,788
地 方 特 例 交 付 金			8,556
東日本大震災に係る特例加算額			
低 工 法 等 に よ る 控 除 額			△ 9,386
合 計			1,439,949

## 年 度 別 交 付 額

年度別 区 分	令和元年度	令和2年度	令和3年度
普通交付税	千円 814,196	千円 911,230	千円 1,207,775
特別交付税	90,519	95,991	109,330
計	904,715	1,007,221	1,317,105

# 一 般 会 計 款 別 ( 性

性 質 別		款 別		1	2	3	4	5
				議 会 費	総 務 費	民 生 費	衛 生 費	農 林 水 産 業 費
人 件 費	議 員 ・ 委 員 等 報 酬		49,754	20,011	22,129	6,408	3,318	
	特 別 職 給 与			22,032				
	職 員 給		10,956	225,174	56,927	46,015	48,356	
	共 済 費		14,454	51,030	11,319	8,770	9,638	
	そ の 他			72,013				
	計		75,164	390,260	90,375	61,193	61,312	
物 件 費	旅 費		14	919	503	42	6	
	交 際 費		61	257				
	需 用 費	消 耗 品 費	246	6,862	1,330	11,172	960	
		燃 料 費		357	23	203	81	
		食 糧 費	4	113				
		印 刷 製 本 費	882	6,049	347	827		
		光 熱 水 費		10,254	215			
		修 繕 料		204	61	435	53	
		そ の 他		2		17		
		小 計	1,132	23,841	1,976	12,654	1,094	
	役 務 費	通 信 運 搬 費	9	7,226	1,879	2,856	148	
		手 数 料		2,066	2,273	887		
		そ の 他		5,526	138	371	256	
		小 計	9	14,818	4,290	4,114	404	
	委 託 料		669	121,758	33,398	177,247	14,245	
	使 用 料 及 び 賃 借 料		328	30,582	833	10	6,593	
	備 品 購 入 費			3,378	822	3,919		
	そ の 他			460			100	
	計		2,213	196,013	41,822	197,986	22,442	
	維 持 補 修 費			3,007	229	329	2,719	



# 質 別 ) 歳 出 内 訳

(単位：千円)

6 商 工 費	7 土 木 費	8 消 防 費	9 教 育 費	1 0 公 債 費	1 1 災 害 復 旧 費	合 計	比 率 %
7,942	27	8,429	56,810			174,828	2.6
			9,428			31,460	0.5
13,576	41,107		144,077			586,188	8.8
2,430	7,985		32,288			137,914	2.1
		3,913	918			76,844	1.2
23,948	49,119	12,342	243,521	-	-	1,007,234	15.2
235	70	20	1,209			3,018	0.0
			11			329	0.0
2,106	982	5,568	14,014			43,240	0.7
266	164	207	1,821			3,122	0.0
			31			148	0.0
258		24	272			8,659	0.1
3,561	3,577	779	27,575			45,961	0.7
336	538	1,271	2,038			4,936	0.1
7,295	1	117	297			7,729	0.1
13,822	5,262	7,966	46,048	-	-	113,795	1.7
541	62	416	2,757			15,894	0.2
123	128		2,103			7,580	0.1
380	65	387	3,381			10,504	0.2
1,044	255	803	8,241	-	-	33,978	0.5
32,625	48,012	5,185	57,276			490,415	7.4
4,342	772	3,904	15,313			62,677	0.9
126		2,942	16,879			28,066	0.4
60	40		97			757	0.0
52,254	54,411	20,820	145,074	-	-	733,035	11.1
451	5,458	352	2,619			15,164	0.2

# 一 般 会 計 款 別 ( 性

性 質 別		款 別				
		1	2	3	4	5
		議 会 費	総 務 費	民 生 費	衛 生 費	農 林 水 産 費
扶 助 費	補 助 事 業			781,559	85	
	単 独 事 業		2,215	56,975	3,172	
	計	-	2,215	838,534	3,257	-
補 助 費 等	負 担 金 ・ 寄 附 金	666	71,475	132,787	114,740	937
	補 助 交 付 金	195	27,953	71,587	2,970	2,934
	そ の 他		9,477	10,406	10,284	114
	計	861	108,905	214,780	127,994	3,985
普 通 建 設	補 助 事 業		3,598	1,188	16,102	2,723
	単 独 事 業		2,197			1,199
	県 単 独 事 業 負 担 金					
	計	-	5,795	1,188	16,102	3,922
災 害 復 旧 費						2,794
公 債 費						
積 立 金			225,579			4,184
投 資 及 び 出 資 金						
貸 付 金						
繰 出 金	国 民 健 康 保 険 事 業 特 別 会 計			93,044		
	国 民 健 康 保 険 診 療 所 事 業 特 別 会 計		1,706			
	上 水 道 事 業 会 計				11,532	
	寄 簡 易 水 道 事 業 特 別 会 計				17,081	
	下 水 道 事 業 特 別 会 計					
	介 護 保 険 事 業 特 別 会 計			166,753		
	用 地 取 得 特 別 会 計		21,782			
	後 期 高 齢 者 医 療 特 別 会 計			27,389		
	土 地 開 発 基 金					
	計	-	23,488	287,186	28,613	-
歳 出 合 計		78,238	955,262	1,474,114	435,474	101,358
比 率 %		1.2	14.4	22.2	6.6	1.5

# 質 別 ) 歳 出 内 訳

(単位：千円)

6	7	8	9	1 0	1 1		
商 工 費	土 木 費	消 防 費	教 育 費	公 債 費	災 害 復 旧 費	合 計	比 率 %
			3,287			784,931	11.9
	1,035		3,819			67,216	1.0
-	1,035	-	7,106	-	-	852,147	12.9
3,387	1,326	164,436	2,376			492,130	7.4
48,561	2,810	1,620	24,681			183,311	2.8
131		2,597	5,768			38,777	0.6
52,079	4,136	168,653	32,825	-	-	714,218	10.8
14,424	37,954	42,211	1,960,742			2,078,942	31.3
935	32,608	3,433	8,272			48,644	0.7
						-	-
15,359	70,562	45,644	1,969,014	-	-	2,127,586	32.0
	1,474					4,268	0.1
				377,808		377,808	5.7
1,450	35,006		105,020			371,239	5.6
						-	-
7,000						7,000	0.1
						93,044	1.4
						1,706	0.0
						11,532	0.2
						17,081	0.3
	77,805					77,805	1.2
						166,753	2.5
						21,782	0.3
						27,389	0.4
	8					8	0.0
-	77,812	-	-	-	-	417,099	6.3
152,541	299,013	247,811	2,505,179	377,808	-	6,626,798	100.0
2.3	4.5	3.7	37.8	5.7	-	100.0	

※各項目ごとの合計欄及び比率欄の数値は、端数処理により一致しないことがあります。

# 一 般 会 計 人 件

款	項	1. 議員・委員等報酬	2. 給料
		千円	千円
1. 議会費	1. 議会費	49,754	7,192
2. 総務費		20,011	155,970
	1. 総務管理費	12,992	155,970
	2. 徴税費	1,592	
	3. 戸籍住民基本台帳費	2,296	
	4. 選挙費	1,962	
	5. 統計調査費	412	
	6. 監査委員費	757	
3. 民生費		22,129	37,496
	1. 社会福祉費	370	37,496
	2. 児童福祉費	21,759	
4. 衛生費	1. 保健衛生費	6,408	26,429
5. 農林水産業費	1. 農業費	3,318	30,927
6. 商工費		7,942	8,004
	1. 商工費	33	8,004
	2. 観光費	7,909	
7. 土木費	1. 土木管理費	27	25,831
8. 消防費	1. 消防費	8,429	
9. 教育費		56,810	105,341
	1. 教育総務費	773	103,565
	2. 小学校費	31,354	
	3. 中学校費	15,752	
	4. 幼稚園費	4,833	
	5. 社会教育費	3,926	1,776
	6. 保健体育費	172	
合 計		174,828	397,190

# 費 関 する 調 べ

3. 職 員 手 当 等	4. 共 済 費	5. 退職手当負担金等	計
千円	千円	千円	千円
3,764	14,454		75,164
91,236	51,030	72,013	390,260
84,047	51,030	72,013	376,052
			1,592
			2,296
7,026			8,988
163			575
			757
19,431	11,319		90,375
19,431	11,319		68,616
			21,759
19,586	8,770		61,193
17,429	9,638		61,312
5,572	2,430		23,948
5,572	2,430		16,039
			7,909
15,276	7,985		49,119
		3,913	12,342
48,164	32,288	918	243,521
47,605	31,915	918	184,776
			31,354
			15,752
			4,833
559	373		6,634
			172
220,458	137,914	76,844	1,007,234

※ 各項目の合計は、端数処理により一致しない場合があります。

普 通 建 設

区 分		説 明	決 算 額	財 源	
				特 定	
				国庫支出金	県 支 出 金
補 助 事 業	総 務 費	町営住宅解体整地工事	千円 1,903	千円 856	千円
		創生推進拠点施設トイレ手洗い自動水栓化工事	594	594	
		事業用備品（衆議院議員選挙執行経費）	1,100	611	
		小 計	3,598	2,061	
	民 生 費	健康福祉センタートイレ手洗い自動水栓化工事	792	792	
		子育て支援センターほかトイレ手洗い自動水栓化工事	396	396	
		小 計	1,188	1,188	
	衛 生 費	事業用備品（新型コロナウイルスワクチン接種体制整備事業）	1,386	1,386	
		廃棄物等運搬用トラック購入費	5,742	5,741	
		合併処理浄化槽整備費補助金	8,975	1,734	5,613
		小 計	16,102	8,861	5,613
	農 林 水 産 業 費	古民家旧安藤邸感染症対策環境整備工事	1,139	1,139	
		みやま運動広場トイレ洋式化工事	781	781	
		農と交流拠点施設トイレ洋式化工事	803	803	
		小 計	2,723	2,723	
	商 工 費	県西地域活性化プロジェクト推進事業 西平畑公園駐車場ゲート機械化工事 8,403 ハーブガーデンレストラン化整備工事 862 ハーブ館内装リノベーション工事 5,159	14,424	7,212	3,980
		小 計	14,424	7,212	3,980
	土 木 費	道路新設改良整備事業 町道1号線道路後退用地整備工事 5,491 町道10-1号線道路改良工事 2,702 町道19号線道路後退用地整備工事 1,188 町道3号線道路改良工事 14,794 用地買収費 680	24,855	17,750	
		健康増進道路安全施設整備工事	7,160	7,160	
		家屋購入費	5,939	556	
		小 計	37,954	25,466	
	消 防 費	飲料水兼用型耐震性貯水槽整備工事	42,211	15,777	6,881
		小 計	42,211	15,777	6,881
	教 育 費	各学校・幼稚園トイレ手洗い自動水栓化工事	3,949	3,949	
		松田小学校整備事業 松田小学校校舎建設工事 1,805,760 松田小学校建設工事(校舎解体) 63,220 松田小学校建設工事(外構整備) 36,780 松田小学校建設工事(木質化) 18,700 工事監理委託料 30,650	1,955,110	890,864	11,576
		生涯学習センタートイレ手洗い自動水栓化工事	1,683	1,683	
		小 計	1,960,742	896,496	11,576
	補 助 事 業 計		2,078,942	959,784	28,050

# 事業の状況

内 訳		事業の概要と成果	
財 源			
町 債	そ の 他		
千円	千円	千円	
		1, 047	○老朽化した町営住宅の解体 2棟
			○施設の感染症対策 6ヵ所 トイレ手洗い自動水栓設置
		489	○投票用紙読取分類機天地表裏反転ユニット 1台
		1, 537	
			○施設の感染症対策 8ヵ所 トイレ手洗い自動水栓設置
			○施設の感染症対策 4ヵ所（子育て支援センター2ヵ所、なのはな保育園2ヵ所） トイレ手洗い自動水栓設置
			○超低温冷凍庫対応可搬式蓄電池 1台
		1	○廃棄物等の収集運搬用トラック 1台
		1, 628	○単独処理浄化槽から合併処理浄化槽への転換 5人槽3基、7人槽4基
		1, 628	
			○施設の活用促進、感染症対策及び利用者の満足度向上 13.3㎡ 縁側床改修工、1ヵ所 台所改修工
			○施設の感染症対策 3基 トイレ洋式化
			○施設の感染症対策 3基 トイレ洋式化
		3, 232	○施設の機能向上と感染症対策 2ヵ所 駐車場ゲート機器・表示灯設置ほか 2ヵ所 ハーブガーデンテーブルベンチ設置 ハーブ館内装工、床面かさ上げ工、遮熱フィルム貼付工
		3, 232	
		7, 105	○地域住民の利便性の向上及び交通の安全確保 L＝42.4m、擁壁工、側溝工、舗装工、転落防止柵設置工 L＝27m、擁壁工、舗装工 L＝19.9m、擁壁工、舗装工 L＝20m、交差点改良工、信号機移設工ほか 1件 A＝17㎡
			○地域住民の健康増進及び交通の安全確保 3件 路側明示工
		5, 383	○地域優良賃貸住宅（町屋住宅）の購入 公共賃貸住宅（籠場住宅）の購入
		12, 488	
19, 300	253		○災害等緊急時の飲料水確保 1基 40t（約4400人の3日分の飲料水） 松田小学校敷地内
19, 300	253		
			○施設の感染症対策 40ヵ所 トイレ手洗い自動水栓設置
1, 029, 200	23, 470		○新校舎建設等及び旧校舎解体 A＝6,272㎡ 建築面積 A＝1,058.7㎡ 木質化面積
			○施設の感染症対策 17ヵ所 トイレ手洗い自動水栓設置
1, 029, 200	23, 470		
1, 048, 500	23, 723	18, 885	

※ 各項目の合計は、端数処理により一致しない場合があります。

普 通 建 設

区 分		説 明	決 算 額	財 源	
				特 定	
				国庫支出金	県 支 出 金
単 独 事 業	総 務 費	庁舎エレベーター修繕工事	千円 440	千円	千円
		旧寄中学校合併処理浄化槽流入・消泡ポンプ交換工事	371		
		河内住宅給水ポンプ取替工事	1,386		
		小 計	2,197		
	農 林 水 産 業 費	一般農林道水路等補修工事	1,199		
		小 計	1,199		
	商 工 費	ふるさと鉄道補修工事	935		
		小 計	935		
	土 木 費	道路補修事業	12,058		
		生活道路補修工事	1,485		
		道路安全施設設置工事	2,025		
		町道舗装補修工事	4,763		
		町道維持補修工事	3,785		
		道路新設改良整備事業	19,730		
		道路後退用地整備工事	858		
町道寄15号線道路改良工事		3,999			
町道5-6号線道路改良工事		4,378			
町道1-7号線道路改良工事		1,155			
消 防 費	観音道下地内定住化促進道路整備工事	7,387			
	用地買収費	659			
	物件損失補償費	1,295			
	河川環境整備工事	820			
	小 計	32,608			
	教 育 費	広域消防施設整備負担金	3,433		
		小 計	3,433		
	単 独 事 業 計	寄小学校プール改修工事	385		
		松田小学校空調機移設工事	487		
		松田中学校施設整備事業	4,983		
施設整備工事		2,343			
消火ポンプ改修工事		2,640			
オイルタンク廃止工事		418			
町体育館天井ボード改修工事		1,999		666	
小 計		8,272		666	
単 独 事 業 計		48,644		666	
総 合 計		2,127,586	959,784	28,716	

災 害 復 旧

区 分		説 明	決 算 額	財 源	
				特 定	
				国庫支出金	県 支 出 金
単 独 事 業	農 林 水 産 業 費	農林道災害復旧工事	千円 2,794	千円	千円
		小 計	2,794		
	土 木 費	町道災害復旧工事	1,474		
		小 計	1,474		
総 合 計			4,268		



## 事業の状況

内 訳		事業の概要と成果	
財 源			
町 債	そ の 他		
千円	千円	千円	
		440	○エレベーター内インターフォン修繕
		371	○老朽化した消泡ポンプ交換 1基
		1,386	○老朽化した住宅給水ポンプ交換 1基
		2,197	
		1,199	○農林道及び用水路の機能復旧 4件 農道補修工、水路補修工
		1,199	
		935	○土砂流出箇所の機能復旧 L=2.5m、軌道補修工
		935	
		12,058	○道路の機能維持、交通の安全確保及び地域住民の利便性の向上 3件 路肩補修工、側溝補修工ほか 4件 転落防止柵補修工、道路照明灯補修工ほか 3件 A=6.66㎡、舗装工 9件 側溝工、路肩補修工ほか
		19,730	○地域住民の利便性の向上及び交通の安全確保 L=2.4m、側溝工、舗装工 L=6.9.4m、側溝工、舗装工 L=15.5m、擁壁工、舗装工 L=1.2m、歩道設置工 L=9.7m、ボックスカルバート設置工、舗装工 2件 A=1.9㎡ 4件 移転補償
		820	○河川水路の機能維持確保 2件 水路補修工、倒木撤去工
		32,608	
		3,433	○足柄消防署山北出張所の設計業務
		3,433	
		385	○プール塗装補修 高圧洗浄、塗装工
		487	○施設の機能向上 1台 エアコン移設
	2,343	2,640	○施設の安全性の向上 ベランダ補修工、棟屋見付補修工 消火ポンプ改修工
		418	○消防法関係工事 地下オイルタンク廃止工
	1,333		○施設の安全性の向上 A=6.20㎡ 天井ボード撤去
	3,676	3,930	
	3,676	44,302	
1,048,500	27,399	63,187	

※ 各項目の合計は、端数処理により一致しない場合があります。

## 事業の状況

内 訳		事業の概要と成果	
財 源			一般財源
町 債	そ の 他		
千円	千円		
		千円 2,794	○農林道の機能維持及び交通の安全確保 3件 土砂撤去、路肩補修
		2,794	
		1,474	○道路の機能維持及び交通の安全確保 3件 土砂撤去
		1,474	
		4,268	

※ 各項目の合計は、端数処理により一致しない場合があります。

# 一 般 会 計 主 要 工 事 契 約 の 要 旨

(単位：円)

事 業 名	契 約 年 月 日	請 負 金 額	請 負 業 者
西平畑公園駐車場ゲート機械化工事	R3. 8. 16	8, 402, 900	タイムズ24(株) (東京都品川区)
ハーブ館内装リノベーション工事	R3. 9. 1	5, 159, 000	㈱門屋建設 (松田町)
健康増進道路安全施設整備工事	R3. 6. 30	3, 999, 600	神和道路建設(株) (大井町)
町道寄15号線道路改良工事	R3. 9. 1	3, 998, 500	(有)井上興業 (大井町)
町道1号線道路後退用地整備工事	R3. 9. 1	5, 491, 200	㈱加藤工務店 (松田町)
町道5-6号線道路改良工事	R3. 6. 1	4, 378, 000	㈱門屋建設 (松田町)
観音道下地内定住化促進道路整備工事	R3. 9. 28	7, 386, 500	(有)小宮石材 (松田町)
町道3号線道路改良工事	R2. 12. 24	14, 794, 300 (23, 554, 300)	(有)井上興業 (大井町)
飲料水兼用型耐震性貯水槽整備工事	R3. 11. 26	42, 211, 400	松田町立松田小学校校舎建設事業前 田建設工業・計画・環境建築・類設 計室・関野建設設計・建設工事企業 体 (横浜市)
松田小学校校舎建設工事	R2. 10. 5	1, 805, 760, 000 (2, 290, 860, 000)	松田町立松田小学校校舎建設事業前 田建設工業・計画・環境建築・類設 計室・関野建設設計・建設工事企業 体 (横浜市)
松田小学校建設工事(校舎解体)	R3. 12. 9	63, 220, 000 (549, 736, 000)	松田町立松田小学校校舎建設事業前 田建設工業・計画・環境建築・類設 計室・関野建設設計・建設工事企業 体 (横浜市)
松田小学校建設工事(外構整備)	R3. 11. 26	36, 780, 000 (42, 130, 000)	松田町立松田小学校校舎建設事業前 田建設工業・計画・環境建築・類設 計室・関野建設設計・建設工事企業 体 (横浜市)
松田小学校建設工事(木質化)	R3. 11. 26	18, 700, 000	松田町立松田小学校校舎建設事業前 田建設工業・計画・環境建築・類設 計室・関野建設設計・建設工事企業 体 (横浜市)
4月～6月期 執行状況	4 件	1, 828, 931, 900	
7月～9月期 執行状況	5 件	30, 438, 100	
10月～12月期 執行状況	4 件	160, 911, 400	
1月～3月期 執行状況	0 件	0	
合 計	13 件	2, 020, 281, 400	

※請負業者の所在地は令和3年度末時点となります。

※複数年度に跨る事業の請負金額は上段に令和3年度執行額、下段に契約総額を記載しています。

# 補助団体補助金等一覧表

(単位：千円)

補助金名	金額	備考
自治会長連絡協議会補助金	78	
町職員互助会補助金	700	
町社会福祉協議会補助金	28,208	
町遺族会補助金	50	
町シルバー人材センター振興補助金	2,951	
町地区老人クラブ育成補助金	111	
町老人クラブ連合会補助金	99	
町老人クラブ連合会健康づくり事業補助金	44	
町身体障害者福祉協会補助金	74	
寄自然休養村運営協議会補助金	20	
足柄上商工会松田支部（町商工振興会）補助金	1,021	
町観光協会補助金	16,984	
町教育研究会補助金	22	
寄祭囃子保存会補助金	40	
大名行列保存会補助金	157	
町スポーツ協会補助金	4,968	
合 計	55,527	16件

※ 合計は、端数処理により一致しない場合があります。

# 一 般 会 計 町 債

資 金 名	借入 年度	完済 年度	借 入 先	利 率	当 初 借 入 額
				%	円
河内住宅建設事業	10	5	大 蔵 省	1.70	10,600,000
寄小学校整備事業	10	5	大 蔵 省	2.00	10,500,000
寄小学校整備事業（財源対策債）	10	5	大 蔵 省	2.00	3,000,000
松田小学校大規模改造事業	11	6	神 奈 川 県	2.00	10,000,000
寄中学校屋内運動場建設事業	11	7	大 蔵 省	2.10	52,700,000
寄中学校屋内運動場建設事業（財源対策債）	11	7	大 蔵 省	2.10	14,000,000
寄中学校屋内運動場建設事業	11	6	神 奈 川 県	2.00	26,000,000
河内住宅建設事業	11	6	大 蔵 省	2.10	95,900,000
松田中学校校舎耐震補強事業	11	7	大 蔵 省	2.10	16,900,000
松田中学校校舎耐震補強事業	12	7	大 蔵 省	2.10	19,100,000
寄中学校屋内運動場建設事業	12	7	財 務 省	1.30	79,100,000
寄中学校屋内運動場建設事業（財源対策債）	12	7	財 務 省	1.30	21,000,000
寄中学校屋内運動場建設事業	12	7	神 奈 川 県	1.60	13,000,000
松田中学校大規模改造事業	12	7	神 奈 川 県	1.60	10,000,000
減税補てん債	13	3	財 務 省	0.60	25,100,000
臨時財政対策債	13	3	財 務 省	0.60	90,500,000
減税補てん債	14	4	日 本 郵 政 公 社	0.40	25,700,000
臨時財政対策債	14	4	財 務 省	0.40	180,500,000
減税補てん債	15	5	財 務 省	0.40	22,600,000
臨時財政対策債	15	5	財 務 省	0.40	315,300,000
減税補てん債	16	6	日 本 郵 政 公 社	0.20	22,300,000
臨時財政対策債	16	6	日 本 郵 政 公 社	0.30	206,700,000
庁舎建設事業	16	11	財 務 省	1.80	50,000,000
減税補てん債（恒久的減税分）	17	7	日 本 郵 政 公 社	0.10	23,100,000
臨時財政対策債	17	7	日 本 郵 政 公 社	0.10	149,500,000
庁舎建設事業	17	12	財 務 省	2.10	449,000,000
減税補てん債（恒久的減税分）	18	8	日 本 郵 政 公 社	0.01	17,200,000
臨時財政対策債	18	8	財 務 省	0.01	129,200,000
交通安全施設等整備事業（財源対策債）	18	3	財 務 省	1.70	7,600,000
交通安全施設等整備事業	18	3	神 奈 川 県	1.70	7,000,000
第一分団詰所建設事業	18	3	神奈川県市町村振興協会	1.40	5,000,000
臨時財政対策債	19	9	財 務 省	0.01	49,900,000
臨時財政対策債	19	9	かながわ西湘農業協同組合	2.68	117,200,000
交通安全施設等整備事業	19	4	神 奈 川 県	1.40	15,000,000
交通安全施設等整備事業	20	5	財 務 省	1.40	25,500,000
臨時財政対策債（政府資金分）	20	10	財 務 省	0.01	97,700,000
交通安全施設等整備事業	20	5	神 奈 川 県	1.40	41,000,000
沢尻地域集会施設建設事業	20	5	神奈川県市町村振興協会	1.10	34,100,000
防災施設設置工事事業	20	5	神奈川県市町村振興協会	1.10	4,000,000
交通安全施設等整備事業	20	5	神 奈 川 県	1.40	2,000,000

# 現在高内訳表

令和2年度末 現在高	令和3年度 発行額	令和3年度償還額			令和3年度末 現在高
		元	金	利	子
				計	
1,688,054		553,187	26,355	579,542	1,134,867
1,716,309		560,756	31,536	592,292	1,155,553
490,374		160,217	9,009	169,226	330,157
2,156,359		523,187	43,127	566,314	1,633,172
12,833,066		2,748,456	255,140	3,003,596	10,084,610
3,409,161		730,140	67,780	797,920	2,679,021
5,606,562		1,360,285	112,131	1,472,416	4,246,277
20,865,101		5,053,975	411,773	5,465,748	15,811,126
4,115,348		881,383	81,819	963,202	3,233,965
4,651,073		996,120	92,470	1,088,590	3,654,953
20,006,191		3,898,220	247,452	4,145,672	16,107,971
5,311,377		1,034,926	65,696	1,100,622	4,276,451
3,365,091		651,823	53,841	705,664	2,713,268
2,588,539		501,402	41,416	542,818	2,087,137
1,590,047		1,590,047	7,159	1,597,206	0
5,733,037		5,733,037	25,813	5,758,850	0
3,146,899		1,570,306	11,020	1,581,326	1,576,593
22,101,766		11,028,804	77,388	11,106,192	11,072,962
4,226,209		1,403,111	15,503	1,418,614	2,823,098
58,961,235		19,575,261	216,289	19,791,550	39,385,974
5,516,160		1,374,907	10,345	1,385,252	4,141,253
44,758,248		12,740,188	124,726	12,864,914	32,018,060
22,857,928		2,361,567	400,863	2,762,430	20,496,361
7,233,662		1,443,841	6,873	1,450,714	5,789,821
46,815,265		9,344,341	44,479	9,388,820	37,470,924
229,738,288		20,874,927	4,715,485	25,590,412	208,863,361
6,427,910		1,071,051	615	1,071,666	5,356,859
48,129,078		8,019,508	4,612	8,024,120	40,109,570
693,947		693,947	8,859	702,806	0
638,920		638,920	10,862	649,782	0
416,674		416,674	4,374	421,048	0
21,475,204		3,066,966	2,070	3,069,036	18,408,238
48,258,000		6,894,000	1,247,504	8,141,504	41,364,000
2,676,944		1,329,171	37,477	1,366,648	1,347,773
6,780,630		2,228,752	87,156	2,315,908	4,551,878
45,196,232		6,024,206	4,368	6,028,574	39,172,026
10,899,902		3,582,906	152,598	3,735,504	7,316,996
8,525,006		2,841,666	85,959	2,927,625	5,683,340
1,000,012		333,332	10,083	343,415	666,680
531,704		174,776	7,443	182,219	356,928

資 金 名	借入 年度	完済 年度	借 入 先	利 率	当 初 借 入 額
				%	円
交通安全施設等整備事業	20	5	神奈川県市町村振興協会	1.10	11,700,000
沢尻地域集会施設建設事業	20	5	神奈川県	1.40	5,000,000
交通安全施設等整備事業	21	6	財務省	1.40	56,400,000
交通安全施設等整備事業	21	6	神奈川県市町村振興協会	0.90	2,300,000
臨時財政対策債	21	11	財務省	0.003	100,100,000
臨時財政対策債	21	11	地方公営企業等金融機構	1.70	142,800,000
道路事業	21	6	財務省	1.40	21,000,000
臨時財政対策債	22	12	財務省	0.04	108,400,000
臨時財政対策債	22	12	地方公共団体金融機構	0.04	251,600,000
ドッグラン整備事業	22	7	神奈川県市町村振興協会	0.70	6,200,000
第三分団詰所建替事業	22	7	神奈川県市町村振興協会	0.70	8,100,000
虫沢地域集会施設建設事業	22	7	神奈川県市町村振興協会	0.70	10,000,000
交通安全施設等整備事業	23	7	国の予算貸付金	0.00	5,450,000
交通安全施設等整備事業	23	8	財務省	1.10	1,000,000
臨時財政対策債	23	13	地方公共団体金融機構	0.90	214,100,000
臨時財政対策債	23	13	財務省	0.90	71,400,000
ドッグラン整備事業	23	8	神奈川県市町村振興協会	0.40	6,700,000
大寺地域集会施設建設事業	23	8	神奈川県市町村振興協会	0.40	6,200,000
中里地内道路整備事業	23	8	神奈川県市町村振興協会	0.40	21,000,000
臨時財政対策債	24	14	財務省	0.60	82,300,000
臨時財政対策債	24	14	地方公共団体金融機構	0.60	220,900,000
寄小学校大規模改修事業	24	9	神奈川県市町村振興協会	0.20	10,000,000
松田中学校大規模改修事業	24	9	神奈川県市町村振興協会	0.20	14,500,000
第一幼稚園増改築事業	24	9	神奈川県市町村振興協会	0.20	28,000,000
保育所整備支援事業	24	9	神奈川県市町村振興協会	0.20	17,000,000
中里地内道路整備事業	24	9	神奈川県市町村振興協会	0.20	5,000,000
町道寄15号線道路整備事業	24	9	神奈川県市町村振興協会	0.20	7,000,000
町道寄6－1号線道路整備事業	24	9	神奈川県市町村振興協会	0.20	5,000,000
町道19号線道路整備事業	24	9	神奈川県市町村振興協会	0.20	3,500,000
田代団地線道路整備事業	24	9	神奈川県市町村振興協会	0.20	5,000,000
第七分団詰所建替事業	24	9	地方公共団体金融機構	0.70	9,100,000
臨時財政対策債	25	15	地方公共団体金融機構	0.60	197,500,000
臨時財政対策債	25	15	財務省	0.60	86,400,000
保育所整備支援事業	25	10	神奈川県市町村振興協会	0.20	20,000,000
町道寄11号線道路防災改良事業	25	10	神奈川県市町村振興協会	0.20	9,000,000
寄地域生活道路整備事業	25	10	神奈川県市町村振興協会	0.20	4,000,000
松田小学校施設整備事業	25	5	神奈川県市町村振興協会	0.10	10,000,000
学校教育施設等整備事業	26	6	さがみ信用金庫	0.65	13,100,000
橋梁長寿命化事業	26	6	神奈川県市町村振興協会	0.10	13,800,000
保育所整備支援事業	26	11	神奈川県市町村振興協会	0.10	16,100,000

令和 2 年度末 現 在 高	令和 3 年 度 発 行 額	令 和 3 年 度 償 還 額			令和 3 年度末 現 在 高
		元	金 利	子 計	
円	円	円	円	円	円
2,925,000		975,000	29,493	1,004,493	1,950,000
1,329,256		436,940	18,609	455,549	892,316
19,858,339		4,861,179	261,063	5,122,242	14,997,160
766,672		191,666	6,468	198,134	575,006
55,198,935		6,132,480	1,610	6,134,090	49,066,455
80,695,883		8,371,184	1,336,404	9,707,588	72,324,699
7,394,062		1,810,013	97,205	1,907,218	5,584,049
66,416,640		6,629,717	25,903	6,655,620	59,786,923
154,155,228		15,387,793	60,123	15,447,916	138,767,435
2,583,338		516,666	17,178	533,844	2,066,672
3,375,000		675,000	22,443	697,443	2,700,000
4,166,676		833,332	27,708	861,040	3,333,344
2,270,830		454,166	0	454,166	1,816,664
516,449		83,732	5,450	89,182	432,717
142,237,794		12,357,989	1,252,397	13,610,386	129,879,805
47,434,742		4,121,254	417,660	4,538,914	43,313,488
3,350,008		558,332	12,841	571,173	2,791,676
3,100,004		516,666	11,883	528,549	2,583,338
10,500,000		1,750,000	40,250	1,790,250	8,750,000
58,957,990		4,752,896	346,628	5,099,524	54,205,094
158,248,114		12,757,165	930,381	13,687,546	145,490,949
5,833,340		833,332	11,249	844,581	5,000,008
8,458,340		1,208,332	16,312	1,224,644	7,250,008
16,333,340		2,333,332	31,499	2,364,831	14,000,008
9,916,670		1,416,666	19,124	1,435,790	8,500,004
2,916,670		416,666	5,624	422,290	2,500,004
4,083,340		583,332	7,874	591,206	3,500,008
2,916,670		416,666	5,624	422,290	2,500,004
2,041,670		291,666	3,936	295,602	1,750,004
2,916,670		416,666	5,624	422,290	2,500,004
5,400,838		755,468	36,486	791,954	4,645,370
152,822,513		11,337,667	899,953	12,237,620	141,484,846
66,855,013		4,959,870	393,702	5,353,572	61,895,143
13,333,336		1,666,666	25,833	1,692,499	11,666,670
6,000,000		750,000	11,625	761,625	5,250,000
2,666,672		333,332	5,166	338,498	2,333,340
3,750,000		1,250,000	3,437	1,253,437	2,500,000
6,550,000		1,637,500	39,935	1,677,435	4,912,500
6,900,000		1,725,000	6,468	1,731,468	5,175,000
12,075,002		1,341,666	11,739	1,353,405	10,733,336

資 金 名	借入 年度	完済 年度	借 入 先	利 率	当 初 借 入 額
				%	円
保育所整備支援事業	26	16	神 奈 川 県	0.80	3,000,000
臨時財政対策債	26	16	財 務 省	0.40	135,000,000
臨時財政対策債	26	16	地 方 公 共 団 体 金 融 機 構	0.40	111,100,000
橋梁長寿命化事業	27	7	神奈川県市町村振興協会	0.10	2,400,000
臨時財政対策債	27	17	財 務 省	0.10	119,800,000
臨時財政対策債	27	17	地 方 公 共 団 体 金 融 機 構	0.10	113,300,000
橋梁長寿命化工事事業	27	7	神奈川県市町村振興協会	0.10	8,900,000
松田中学校トイレ改修工事業	27	7	神奈川県市町村振興協会	0.10	21,000,000
谷津地内道路後退用地整備事業	27	12	神奈川県市町村振興協会	0.10	10,000,000
臨時財政対策債	28	18	財 務 省	0.04	141,900,000
橋梁長寿命化事業	28	8	神奈川県市町村振興協会	0.10	7,000,000
萱沼地域施設建設事業	28	13	神奈川県市町村振興協会	0.10	9,400,000
町道寄15号線道路整備事業	28	13	神奈川県市町村振興協会	0.10	12,400,000
臨時財政対策債	28	18	地 方 公 共 団 体 金 融 機 構	0.04	55,700,000
学校教育施設等整備事業（老朽等以外改造・トイレ改修）	28	8	財 務 省	0.01	5,100,000
橋梁長寿命化事業	28	8	神奈川県市町村振興協会	0.10	8,900,000
町民文化センター・町立公民館整備事業	29	14	神奈川県市町村振興協会	0.10	33,700,000
学校教育施設等整備事業（老朽等以外改造・空調）	29	9	財 務 省	0.01	15,200,000
町道19号線道路改良事業	29	14	神奈川県市町村振興協会	0.10	12,300,000
沢尻線歩道新設事業	29	14	神奈川県市町村振興協会	0.10	6,300,000
臨時財政対策債	29	19	財 務 省	0.04	103,900,000
臨時財政対策債	29	19	地 方 公 共 団 体 金 融 機 構	0.04	94,700,000
橋梁長寿命化事業	29	9	神奈川県市町村振興協会	0.01	11,500,000
保育所整備支援事業	29	9	神奈川県市町村振興協会	0.01	4,000,000
小田原市斎場整備事業	29	14	神奈川県市町村振興協会	0.10	10,500,000
町道寄15号線道路改良事業	29	14	神奈川県市町村振興協会	0.10	8,000,000
町道19-6号線道路改良事業	29	14	神奈川県市町村振興協会	0.10	3,900,000
小田原市斎場整備事業	29	14	神 奈 川 県	0.17	2,000,000
町営住宅建設事業	30	25	地 方 公 共 団 体 金 融 機 構	0.50	130,500,000
橋梁長寿命化事業	30	10	神奈川県市町村振興協会	0.01	4,400,000
小田原市斎場整備事業	30	15	神奈川県市町村振興協会	0.03	8,500,000
小田原市斎場整備事業	30	15	神 奈 川 県	0.03	1,300,000
小田原市斎場整備事業	30	15	神奈川県市町村振興協会	0.04	58,700,000
小田原市斎場整備事業	30	15	神 奈 川 県	0.03	8,300,000
複合拠点施設整備事業	30	15	神奈川県市町村振興協会	0.04	9,000,000
旧松田土木事務所改修事業	30	15	神奈川県市町村振興協会	0.04	16,600,000
地域優良賃貸住宅整備事業	30	25	地 方 公 共 団 体 金 融 機 構	0.30	237,000,000
臨時財政対策債	30	20	財 務 省	0.01	107,500,000
臨時財政対策債	30	20	地 方 公 共 団 体 金 融 機 構	0.01	82,000,000
町道寄15号線道路改良事業	30	15	神奈川県市町村振興協会	0.04	5,600,000



令和 2 年度末 現 在 高	令和 3 年 度 発 行 額	令和 3 年 度 償 還 額			令和 3 年度末 現 在 高
		元	金	利 子 計	
円	円	円	円	円	円
2,499,680		169,449	19,997	189,446	2,330,231
111,837,944		7,782,595	439,577	8,222,172	104,055,349
92,038,487		6,404,787	361,755	6,766,542	85,633,700
1,500,000		300,000	1,425	301,425	1,200,000
105,811,333		7,004,829	104,061	7,108,890	98,806,504
100,070,317		6,624,768	98,414	6,723,182	93,445,549
5,562,500		1,112,500	5,284	1,117,784	4,450,000
13,125,000		2,625,000	12,468	2,637,468	10,500,000
8,333,336		833,332	8,124	841,456	7,500,004
133,579,622		8,323,706	52,600	8,376,306	125,255,916
5,250,000		875,000	5,031	880,031	4,375,000
8,616,668		783,332	8,420	791,752	7,833,336
11,366,668		1,033,332	11,108	1,044,440	10,333,336
52,434,003		3,267,304	20,646	3,287,950	49,166,699
3,825,000		637,500	366	637,866	3,187,500
6,675,000		1,112,500	6,396	1,118,896	5,562,500
33,700,000		2,792,917	33,001	2,825,918	30,907,083
13,300,665		1,899,525	1,283	1,900,808	11,401,140
11,359,512		941,429	11,123	952,552	10,418,083
5,818,287		482,195	5,697	487,892	5,336,092
103,900,000		6,092,229	40,951	6,133,180	97,807,771
94,700,000		5,552,782	37,324	5,590,106	89,147,218
10,063,004		1,437,140	970	1,438,110	8,625,864
3,500,175		499,875	337	500,212	3,000,300
10,500,000		870,196	10,282	880,478	9,629,804
8,000,000		663,006	7,834	670,840	7,336,994
3,900,000		323,215	3,819	327,034	3,576,785
2,000,000		165,114	3,400	168,514	1,834,886
122,793,928		5,169,544	607,516	5,777,060	117,624,384
4,400,000		549,806	426	550,232	3,850,194
8,500,000		0	2,550	2,550	8,500,000
1,300,000		0	390	390	1,300,000
58,700,000		0	23,480	23,480	58,700,000
8,300,000		0	2,490	2,490	8,300,000
9,000,000		0	3,600	3,600	9,000,000
16,600,000		0	6,640	6,640	16,600,000
227,461,685		9,566,952	675,214	10,242,166	217,894,733
107,500,000		0	10,750	10,750	107,500,000
82,000,000		0	8,200	8,200	82,000,000
5,600,000		0	2,240	2,240	5,600,000

資 金 名	借入 年度	完済 年度	借 入 先	利 率	当 初 借 入 額
				%	円
橋梁長寿命化事業	30	10	地方公共団体金融機構	0.004	5,200,000
防災行政無線デジタル化事業外1事業	30	5	地方公共団体金融機構	0.002	3,700,000
小田原市斎場整備事業	1	16	神奈川県市町村振興協会	0.02	9,600,000
小田原市斎場整備事業	1	16	神 奈 川 県	0.03	1,200,000
町道5-6号線道路改良事業	1	16	神奈川県市町村振興協会	0.02	2,900,000
松田庶子線道路改良事業（設計）	1	16	神奈川県市町村振興協会	0.02	2,500,000
松田庶子線道路改良事業（設計）	1	16	地方公共団体金融機構	0.03	3,900,000
橋梁長寿命化事業	1	11	地方公共団体金融機構	0.003	9,600,000
町道19号線道路改良事業（踏切設計）	1	16	地方公共団体金融機構	0.03	5,200,000
学校教育施設等整備事業（空調）	1	7	財 務 省	0.002	32,400,000
小田原市斎場整備事業	1	16	神 奈 川 県	0.03	1,800,000
臨時財政対策債	1	21	財 務 省	0.005	110,500,000
臨時財政対策債	1	21	地方公共団体金融機構	0.005	59,000,000
河内住宅壁面塗装事業	1	26	地方公共団体金融機構	0.30	8,000,000
小田原市斎場整備事業	1	16	神奈川県市町村振興協会	0.06	16,400,000
橋梁長寿命化事業	1	11	地方公共団体金融機構	0.005	5,600,000
町道寄15号線道路改良事業	1	16	神奈川県市町村振興協会	0.06	8,400,000
町道3号線及び6号線道路改良事業	1	16	地方公共団体金融機構	0.08	55,100,000
家ノ河原線橋梁新設事業	1	11	神奈川県市町村振興協会	0.01	5,200,000
防災行政無線デジタル化事業	1	11	地方公共団体金融機構	0.005	134,200,000
土佐原地域集会施設建設事業	1	16	神奈川県市町村振興協会	0.06	10,200,000
一般単独災害復旧事業	1	11	財 務 省	0.005	2,200,000
町道3号線及び6号線道路改良事業（3月借入）	2	17	地方公共団体金融機構	0.20	21,600,000
町道3号線及び6号線道路改良事業（5月借入）	2	17	地方公共団体金融機構	0.20	9,500,000
町道3号線及び6号線道路改良事業（5月借入）	2	17	神奈川県市町村振興協会	0.10	600,000
橋梁長寿命化事業	2	12	地方公共団体金融機構	0.04	8,800,000
松田町民文化センターESCO事業	2	17	神奈川県市町村振興協会	0.10	60,900,000
学校教育施設等整備事業（通信ネットワーク整備事業）	2	12	財 務 省	0.04	12,900,000
現年発生補助災害復旧事業（公共土木施設等）	2	12	財 務 省	0.04	7,900,000
町道寄15号線道路改良事業	2	17	神奈川県市町村振興協会	0.10	11,300,000
防災行政無線デジタル化事業	2	12	地方公共団体金融機構	0.02	99,100,000
防災・減災・国土強靱化緊急対策事業（松田小学校整備事業）	2	27	財 務 省	0.40	211,200,000
学校教育施設等整備事業（松田小学校整備事業）	2	27	財 務 省	0.40	46,000,000
学校教育施設等整備事業（松田小学校整備事業）	2	27	地方公共団体金融機構	0.40	10,700,000
学校教育施設等整備事業（松田小学校整備事業）	2	27	神 奈 川 県	0.40	12,100,000
臨時財政対策債	2	22	財 務 省	0.09	123,100,000
臨時財政対策債	2	22	地方公共団体金融機構	0.09	48,000,000
減収補てん債	2	22	財 務 省	0.06	1,300,000
減収補てん債	2	22	地方公共団体金融機構	0.30	13,700,000
飲料水兼用耐震性貯水槽整備事業	3	18	神奈川県市町村振興協会	0.30	17,500,000

令和 2 年度末 現 在 高	令和 3 年 度 発 行 額	令 和 3 年 度 償 還 額			令和 3 年度末 現 在 高
		元	金 利	子 計	
円	円	円	円	円	円
5,200,000		649,909	201	650,110	4,550,091
3,700,000		1,233,308	68	1,233,376	2,466,692
9,600,000		0	1,920	1,920	9,600,000
1,200,000		0	360	360	1,200,000
2,900,000		0	580	580	2,900,000
2,500,000		0	500	500	2,500,000
3,900,000		0	1,170	1,170	3,900,000
9,600,000		0	288	288	9,600,000
5,200,000		0	1,560	1,560	5,200,000
32,400,000		6,479,741	615	6,480,356	25,920,259
1,800,000		0	540	540	1,800,000
110,500,000		0	5,524	5,524	110,500,000
59,000,000		0	2,950	2,950	59,000,000
8,000,000		321,969	23,759	345,728	7,678,031
16,400,000		0	9,840	9,840	16,400,000
5,600,000		0	280	280	5,600,000
8,400,000		0	5,040	5,040	8,400,000
55,100,000		0	44,080	44,080	55,100,000
5,200,000		0	520	520	5,200,000
134,200,000		0	6,710	6,710	134,200,000
10,200,000		0	6,120	6,120	10,200,000
2,200,000		0	110	110	2,200,000
21,600,000		0	42,785	42,785	21,600,000
9,500,000		0	15,642	15,642	9,500,000
600,000		0	500	500	600,000
8,800,000		0	3,486	3,486	8,800,000
60,900,000		0	60,900	60,900	60,900,000
12,900,000		0	4,841	4,841	12,900,000
7,900,000		0	2,965	2,965	7,900,000
11,300,000		0	9,426	9,426	11,300,000
99,100,000		0	16,317	16,317	99,100,000
211,200,000		0	704,771	704,771	211,200,000
46,000,000		0	153,501	153,501	46,000,000
10,700,000		0	35,236	35,236	10,700,000
12,100,000		0	48,400	48,400	12,100,000
123,100,000		0	103,960	103,960	123,100,000
48,000,000		0	42,785	42,785	48,000,000
1,300,000		0	650	650	1,300,000
13,700,000		0	33,837	33,837	13,700,000
	17,500,000	0	0	0	17,500,000

資 金 名	借入 年度	完済 年度	借 入 先	利 率	当 初 借 入 額
				%	円
飲料水兼用耐震性貯水槽整備事業	3	18	神 奈 川 県	0.00	1,800,000
防災・減災・国土強靱化緊急対策事業(松田小学校整備事業)	3	28	財 務 省	0.60	853,200,000
防災・減災・国土強靱化緊急対策事業(松田小学校整備事業(屋外教育環境))	3	28	財 務 省	0.60	26,000,000
学校教育施設等整備事業(松田小学校整備事業)	3	28	財 務 省	0.60	8,100,000
学校教育施設等整備事業(松田小学校整備事業(公立学校施設整備費負担金))	3	28	財 務 省	0.60	7,100,000
学校教育施設等整備事業(松田小学校整備事業(学校施設環境改善交付金))	3	28	財 務 省	0.60	39,800,000
学校教育施設等整備事業(松田小学校整備事業(木造公共施設整備事業補助金))	3	28	財 務 省	0.60	6,800,000
学校教育施設等整備事業(松田小学校整備事業)	3	28	地 方 公 共 団 体 金 融 機 構	0.70	13,600,000
学校教育施設等整備事業(松田小学校整備事業)	3	28	神 奈 川 県	0.00	74,600,000
臨時財政対策債	3	23	地 方 公 共 団 体 金 融 機 構	0.20	91,500,000
臨時財政対策債	3	23	財 務 省	0.20	80,900,000
合 計					8,473,850,000

令和 2 年度末 現 在 高	令和 3 年 度 発 行 額	令 和 3 年 度 償 還 額			令和 3 年度末 現 在 高
		元	金 利	子 計	
円	円	円	円	円	円
	1,800,000	0	0	0	1,800,000
	853,200,000	0	0	0	853,200,000
	26,000,000	0	0	0	26,000,000
	8,100,000	0	0	0	8,100,000
	7,100,000	0	0	0	7,100,000
	39,800,000	0	0	0	39,800,000
	6,800,000	0	0	0	6,800,000
	13,600,000	0	0	0	13,600,000
	74,600,000	0	0	0	74,600,000
	91,500,000	0	0	0	91,500,000
	80,900,000	0	0	0	80,900,000
4,707,305,370	1,220,900,000	358,438,072	19,370,301	377,808,373	5,569,767,298

特 別 会 計

(1) 国民健康保険事業特別会計（前年度対比）

（歳 入）

区 分 款 別	令和3年度		令和2年度		比 較	
	決算額 A	構成比	決算額 B	構成比	(A-B) C	C/B
	千円	%	千円	%	千円	%
1. 国 民 健 康 保 険 税	258,745	20.9	262,569	21.5	△3,824	△1.5
2. 使 用 料 及 び 手 数 料	321	0.0	273	0.0	48	17.8
3. 県 支 出 金	868,938	70.0	839,588	68.6	29,351	3.5
4. 財 産 収 入	16	0.0	16	0.0	△0	△0.5
5. 繰 入 金	103,044	8.3	109,003	8.9	△5,959	△5.5
6. 繰 越 金	7,477	0.6	6,088	0.5	1,390	22.8
7. 諸 収 入	2,118	0.2	3,387	0.3	△1,269	△37.5
8. 国 庫 支 出 金	235	0.0	1,891	0.2	△1,656	△87.6
歳 入 合 計	1,240,894	100.0	1,222,814	100.0	18,080	1.5

※各款ごとの数値と合計欄及び比較欄の数値は、端数処理により一致しない場合があります。

保険税の状況

区 分	調定額	収入額
	千円	千円
現年課税分	253,406	247,115
滞納繰越分	33,001	11,630
計	286,407	A 258,745

現年課税分の内訳

区 分	課税総額	構成比
	千円	%
1. 所得割	151,525	48.7
2. 均等割	102,154	32.8
3. 平等割	57,401	18.5
小計	311,080	100.0
軽減・減免等	57,674	—
調定額	253,406	—

国民健康保険事業特別会計町債現在高内訳表

資 金 名	借入 年度	完済 年度	借 入 先	利 率	当 初 借 入 額
				%	円
保険財政自立支援事業	28	4	神 奈 川 県	0.00	50,000,000
合 計					50,000,000

(2) 国民健康保険診療所事業特別会計（前年度対比）

（歳 入）

区 分 款 別	令和3年度		令和2年度		比 較	
	決算額 A	構成比	決算額 B	構成比	(A-B) C	C/B
	千円	%	千円	%	千円	%
1. 診 療 収 入	37,958	62.8	49,110	73.0	△11,152	△22.7
2. 使 用 料 及 び 手 数 料	—	—	10	0.0	△10	皆減
3. 繰 入 金	1,706	2.8	1,653	2.5	53	3.2
4. 諸 収 入	560	0.9	310	0.5	250	80.4
5. 繰 越 金	17,295	28.6	16,107	24.0	1,189	7.4
6. 県 支 出 金	2,968	4.9	—	—	2,968	皆増
歳 入 合 計	60,487	100.0	67,190	100.0	△6,703	△10.0

※各款ごとの数値と合計欄及び比較欄の数値は、端数処理により一致しない場合があります。

国 民 健 康 保 険 診 療 所 事 業 特

区 分	説 明	決 算 額	財 源	
			特 定	
			国庫支出金	県 支 出 金
			千円	千円
単独事業	総 務 費 備品購入費	3,036		
	小 計	3,036		
	総 合 計	3,036		

(歳 出)

区 分 款 別	令和3年度		令和2年度		比 較	
	決算額 A	構成比	決算額 B	構成比	(A-B) C	C/B
	千円	%	千円	%	千円	%
1. 総 務 費	26,562	2.2	31,487	2.7	△4,926	△15.6
2. 保 険 給 付 費	828,458	70.2	807,617	70.6	20,841	2.6
3. 国民健康保険事業費納付金	298,636	25.3	279,643	24.4	18,993	6.8
4. 共 同 事 業 拠 出 金	0	0.0	0	0.0	△0	△85.6
5. 保 健 事 業 費	15,224	1.3	15,290	1.3	△66	△0.4
6. 基 金 積 立 金	16	0.0	16	0.0	△0	△0.5
7. 公 債 費	10,000	0.8	10,000	0.9	—	—
8. 諸 支 出 金	2,347	0.2	1,283	0.1	1,064	82.9
歳 出 合 計	1,181,242	100.0	1,145,336	100.0	35,906	3.1

※各款ごとの数値と合計欄及び比較欄の数値は、端数処理により一致しない場合があります。

#### 保険給付の状況

区 分	件数	費用額
	件	円
療養の給付(診療費)	43,601	B 970,346,848
療養費等	631	C 6,705,164
その他	高額療養費	2,172 105,338,681
の給付	出産育児一時金	— —
	葬祭費	18 900,000
保険者負担率 ※		73.7%

※B、Cのうち保険者(町)の負担している割合

#### 経理関係諸比率

1. 加入世帯数	1,616世帯
2. 被保険者数 D	2,456人
3. 一世帯当たり保険税現年課税 分調定額	156,810円
4. 被保険者1人当たり保険税現 年課税分調定額	103,178円
5. 被保険者1人当たり療養諸費 費用額 (B+C)÷D	397,822円
6. 保険税の療養諸費費用額に対 する割合 A÷(B+C)×100	26.5%

令和2年度末	令和3年度	令和3年度償還額			令和3年度末
現在高	発行額	元	金	利	子
円	円	円	円	円	円
20,000,000		10,000,000		10,000,000	10,000,000
20,000,000		10,000,000		10,000,000	10,000,000

(歳 出)

区 分 款 別	令和3年度		令和2年度		比 較	
	決算額 A	構成比	決算額 B	構成比	(A-B) C	C/B
	千円	%	千円	%	千円	%
1. 総 務 費	32,863	68.5	31,897	63.9	966	3.0
2. 医 業 費	15,095	31.5	17,998	36.1	△2,903	△16.1
3. 公 債 費	—	—	—	—	—	—
歳 出 合 計	47,958	100.0	49,895	100.0	△1,937	△3.9

※各款ごとの数値と合計欄及び比較欄の数値は、端数処理により一致しない場合があります。

#### 別会計普通建設事業の状況

内 訳			事 業 の 概 要 と 成 果
財 源		一 般 財 源	
町 債	そ の 他		
千円	千円	千円	
		3,036	
		3,036	○レセプトコンピュータ 1台
		3,036	
		3,036	

※ 各項目の合計は、端数処理により一致しない場合があります。

### (3) 上水道事業会計（前年度対比）

収益的収入及び支出（消費税及び地方消費税抜き）

（収 入）

区 分 科 目	令和 3 年度		令和 2 年度		比 較	
	決算額 A	構成比	決算額 B	構成比	(A-B) C	C/B
水 道 事 業 収 益	千円 115,795	% 100.0	千円 117,210	% 100.0	千円 △1,415	% △1.2
営 業 収 益	82,901	71.6	95,823	81.8	△12,921	△13.5
給 水 収 益	76,583	66.1	89,569	76.5	△12,987	△14.5
そ の 他 の 営 業 収 益	6,319	5.5	6,253	5.3	66	1.0
営 業 外 収 益	32,894	28.4	21,388	18.2	11,506	53.8
受 取 利 息 及 び 配 当 金	12	0.0	19	0.0	△7	△38.0
雑 収 益	18,476	16.0	6,962	5.9	11,514	165.4
長 期 前 受 金 戻 入	14,406	12.4	14,407	12.3	△1	△0.0
特 別 収 益	—	—	—	—	—	—
過 年 度 損 益 修 正 益	—	—	—	—	—	—

※各科目ごとの数値と合計欄及び比較欄の数値は、端数処理により一致しない場合があります。

資本的収入及び支出（消費税及び地方消費税抜き）

（収 入）

区 分 科 目	令和 3 年度		令和 2 年度		比 較	
	決算額 A	構成比	決算額 B	構成比	(A-B) C	C/B
資 本 的 収 入	千円 2,500	% 100.0	千円 20,800	% 100.0	千円 △18,300	% △88.0
企 業 債	2,500	100.0	20,800	100.0	△18,300	△88.0
負 担 金	—	—	—	—	—	—

※各科目ごとの数値と合計欄及び比較欄の数値は、端数処理により一致しない場合があります。



## (支 出)

科 目 \ 区 分	令和 3 年度		令和 2 年度		比 較	
	決算額 A	構成比	決算額 B	構成比	(A-B) C	C/B
水 道 事 業 費 用	千円 107,043	% 100.0	千円 109,203	% 100.0	千円 △2,160	% △2.0
営 業 費 用	105,254	98.4	107,049	98.1	△1,795	△1.7
原水浄水配水及び給水費	28,457	26.6	26,297	24.1	2,160	8.2
総 係 費	20,410	19.1	22,073	20.2	△1,663	△7.5
減 価 償 却 費	55,765	52.1	57,840	53.0	△2,075	△3.6
資 産 減 耗 費	622	0.6	839	0.8	△218	△25.9
営 業 外 費 用	1,740	1.6	2,124	1.9	△384	△18.1
支 払 利 息	1,738	1.6	2,124	1.9	△386	△18.2
雑 支 出	2	0.0	—	—	2	皆増
特 別 損 失	50	0.0	30	0.0	19	64.0

※各科目ごとの数値と合計欄及び比較欄の数値は、端数処理により一致しない場合があります。

## (支 出)

科 目 \ 区 分	令和 3 年度		令和 2 年度		比 較	
	決算額 A	構成比	決算額 B	構成比	(A-B) C	C/B
資 本 的 支 出	千円 31,508	% 100.0	千円 63,649	% 100.0	千円 △32,141	% △50.5
建 設 改 良 費	13,142	41.7	46,834	73.6	△33,692	△71.9
企 業 債 償 還 金	18,366	58.3	16,815	26.4	1,550	9.2

※各科目ごとの数値と合計欄及び比較欄の数値は、端数処理により一致しない場合があります。

#### (4) 寄簡易水道事業特別会計（前年度対比）

（歳 入）

区 分 款 別	令和 3 年度		令和 2 年度		比 較	
	決算額 A	構成比	決算額 B	構成比	(A-B) C	C/B
1. 事 業 収 入	千円 13,713	% 29.5	千円 16,274	% 27.6	千円 △2,561	% △15.7
2. 分 担 金 及 び 負 担 金	1,145	2.5	2,370	4.0	△1,225	△51.7
3. 使用料及び手数料	15	0.0	37	0.1	△22	△59.9
4. 繰 入 金	17,081	36.7	20,090	33.9	△3,009	△15.0
5. 繰 越 金	8,060	17.3	5,179	8.8	2,881	55.6
6. 諸 収 入	—	—	—	—	—	—
7. 町 債	6,500	14.0	15,100	25.6	△8,600	△57.0
歳 入 合 計	46,514	100.0	59,050	100.0	△12,536	△21.2

※各款ごとの数値と合計欄及び比較欄の数値は、端数処理により一致しない場合があります。

#### (5) 下水道事業特別会計（前年度対比）

（歳 入）

区 分 款 別	令和 3 年度		令和 2 年度		比 較	
	決算額 A	構成比	決算額 B	構成比	(A-B) C	C/B
1. 分 担 金 及 び 負 担 金	千円 —	% —	千円 188	% 0.1	千円 △188	% 皆減
2. 使用料及び手数料	117,491	46.1	121,429	44.9	△3,938	△3.2
3. 繰 入 金	77,805	30.5	94,800	35.0	△16,995	△17.9
4. 繰 越 金	15,135	5.9	8,533	3.2	6,603	77.4
5. 諸 収 入	3,151	1.2	322	0.1	2,828	877.1
6. 町 債	41,600	16.3	45,300	16.7	△3,700	△8.2
歳 入 合 計	255,182	100.0	270,572	100.0	△15,391	△5.7

※各款ごとの数値と合計欄及び比較欄の数値は、端数処理により一致しない場合があります。

(歳 出)

区 分 款 別	令和 3 年度		令和 2 年度		比 較	
	決算額 A	構成比	決算額 B	構成比	(A-B) C	C/B
1. 事 業 費	千円 22,218	% 53.5	千円 32,021	% 62.8	千円 △9,803	% △30.6
2. 公 債 費	19,301	46.5	18,969	37.2	332	1.8
歳 出 合 計	41,519	100.0	50,990	100.0	△9,471	△18.6

※各款ごとの数値と合計欄及び比較欄の数値は、端数処理により一致しない場合があります。

(歳 出)

区 分 款 別	令和 3 年度		令和 2 年度		比 較	
	決算額 A	構成比	決算額 B	構成比	(A-B) C	C/B
1. 総 務 費	千円 16,928	% 7.2	千円 18,679	% 7.3	千円 △1,751	% △9.4
2. 事 業 費	862	0.4	949	0.4	△87	△9.2
3. 流 域 下 水 道 費	58,466	24.8	61,376	24.0	△2,910	△4.7
4. 公 債 費	159,886	67.6	174,432	68.3	△14,546	△8.3
歳 出 合 計	236,143	100.0	255,437	100.0	△19,294	△7.6

※各款ごとの数値と合計欄及び比較欄の数値は、端数処理により一致しない場合があります。

# 寄簡易水道事業特別会

区 分		説 明	決 算 額	財 源	
				特 定	
				国庫支出金	県支出金
単 独 事 業	事 業 費	宮地田代水源送水ポンプ更新工事	千円 4,840	千円	千円
		弥勒寺水源第1送水ポンプ緊急更新工事	1,760		
		小 計	6,600		
	総 合	計	6,600		

# 寄簡易水道事業特別会

資 金 名	借入 年度	完済 年度	借 入 先	利 率	当 初 借 入 額
簡易水道	7	7	大 蔵 省	3.15%	15,700,000円
簡易水道	9	9	大 蔵 省	2.10	12,100,000
簡易水道	10	10	大 蔵 省	2.10	12,200,000
簡易水道	11	11	大 蔵 省	2.00	58,900,000
簡易水道	12	12	財 務 省	1.30	37,600,000
簡易水道	13	13	財 務 省	2.00	37,800,000
簡易水道	13	11	公 営 企 業 金 融 公 庫	2.00	14,000,000
簡易水道事業	14	12	公 営 企 業 金 融 公 庫	1.20	6,600,000
寄簡易水道事業	14	14	財 務 省	1.10	12,700,000
簡易水道事業	19	19	財 務 省	2.20	5,000,000
簡易水道事業	19	17	公 営 企 業 金 融 公 庫	2.10	7,200,000
簡易水道事業	21	21	財 務 省	2.10	9,000,000
簡易水道	21	19	公 営 企 業 金 融 公 庫	2.00	4,300,000
簡易水道事業	21	21	財 務 省	2.10	27,000,000
簡易水道	21	21	公 営 企 業 金 融 公 庫	2.10	23,000,000
簡易水道	26	26	地 方 公 共 団 体 金 融 機 構	1.20	9,800,000
簡易水道事業	27	27	財 務 省	0.50	1,900,000
簡易水道事業（機械等）	27	12	財 務 省	0.10	9,100,000
簡易水道事業	28	8	財 務 省	0.01	10,600,000
簡易水道事業	29	7	地 方 公 共 団 体 金 融 機 構	0.01	800,000
簡易水道事業	29	12	地 方 公 共 団 体 金 融 機 構	0.06	2,100,000
簡易水道事業	30	5	地 方 公 共 団 体 金 融 機 構	0.002	7,200,000
簡易水道事業	30	30	地 方 公 共 団 体 金 融 機 構	0.40	700,000
簡易水道事業	2	42	財 務 省	0.60	7,500,000
簡易水道事業	2	17	財 務 省	0.20	4,500,000
簡易水道事業	2	11	財 務 省	0.02	3,100,000
簡易水道事業	3	18	地 方 公 共 団 体 金 融 機 構	0.30	4,800,000
簡易水道事業	3	18	地 方 公 共 団 体 金 融 機 構	0.40	1,700,000
合 計					346,900,000

# 計 建 設 事 業 等 の 状 況

内 訳			事 業 の 概 要 と 成 果
財 源		一 般 財 源	
町 債	そ の 他		
千円	千円	千円	
4,800		40	○水道施設の維持向上及び水道水の安定供給維持 宮地田代水源送水ポンプ改修
1,700		60	○水道施設の維持向上及び水道水の安定供給維持 弥勒寺水源第1送水ポンプ改修
6,500		100	
6,500		100	

※ 各項目の合計は、端数処理により一致しない場合があります。

## 計 町 債 現 在 高 内 訳 表

令 和 2 年 度 末	令 和 3 年 度	令 和 3 年 度 償 還 額			令 和 3 年 度 末
現 在 高	発 行 額	元	金 利	計	現 在 高
円	円	円	円	円	円
4,189,053		786,275	125,811	912,086	3,402,778
4,046,311		542,457	82,139	624,596	3,503,854
4,615,385		535,632	94,126	629,758	4,079,753
24,641,676		2,525,129	480,271	3,005,400	22,116,547
16,514,331		1,556,812	209,644	1,766,456	14,957,519
18,185,321		1,572,881	355,881	1,928,762	16,612,440
5,932,152		646,953	115,423	762,376	5,285,199
3,093,709		292,982	36,248	329,230	2,800,727
6,530,783		512,000	70,434	582,434	6,018,783
3,686,277		180,980	80,108	261,088	3,505,297
5,076,826		291,223	105,091	396,314	4,785,603
7,247,639		314,014	150,562	464,576	6,933,625
3,360,489		167,783	66,375	234,158	3,192,706
21,742,920		942,044	451,682	1,393,726	20,800,876
18,521,745		802,482	384,766	1,187,248	17,719,263
9,461,686		342,386	112,516	454,902	9,119,300
1,900,000		71,533	9,411	80,944	1,828,467
7,590,904		755,680	7,402	763,082	6,835,224
7,950,794		1,324,801	763	1,325,564	6,625,993
666,700		133,313	63	133,376	533,387
2,100,000		209,433	1,229	210,662	1,890,567
5,400,053		1,799,983	99	1,800,082	3,600,070
700,000			2,800	2,800	700,000
7,500,000			42,226	42,226	7,500,000
4,500,000			8,445	8,445	4,500,000
3,100,000			581	581	3,100,000
	4,800,000				4,800,000
	1,700,000				1,700,000
198,254,754	6,500,000	16,306,776	2,994,096	19,300,872	188,447,978

# 下水道事業特別会

区 分		説 明	決 算 額	財 源	
				特 定	
				国庫支出金	県 支 出 金
単     独   事   業	下 水 道 事 業 費	公共下水道管渠布設工事	千円 231	千円	千円
		公共下水道維持補修工事	431		
		小 計	662		
	流 域 下 水 道 費	酒匂川流域下水道事業建設費負担金	5,114		
		酒匂川流域下水道事業維持管理費負担金	53,352		
		小 計	58,466		
	総 合 計		59,128		

## 計 建 設 事 業 等 の 状 況

内 訳			事 業 の 概 要 と 成 果
財 源		一 般 財 源	
町 債	そ の 他		
千円	千円	千円	
		231	○水質汚濁防止及び環境衛生の向上 汚水樹設置工 松田庶子地内 1ヵ所
		431	○水質汚濁防止及び環境衛生の向上 マンホール蓋改修工 松田惣領地内 1ヵ所
		662	
4,600		514	
		53,352	
4,600		53,866	
4,600		54,528	

※ 各項目の合計は、端数処理により一致しない場合があります。

# 下水道事業特別会計

資 金 名	借入 年度	完済 年度	借 入 先	利 率	当 初 借 入 額
				%	円
公共下水道整備	4	4	郵 政 省	4.40	168,100,000
公共下水道整備	4	4	大 蔵 省	4.40	26,200,000
酒匂川流域下水道整備	4	4	大 蔵 省	4.40	18,300,000
公共下水道整備	5	3	公 営 企 業 金 融 公 庫	4.35	42,400,000
公共下水道整備	5	3	公 営 企 業 金 融 公 庫	4.40	22,200,000
酒匂川流域下水道整備	5	5	大 蔵 省	4.30	25,800,000
公共下水道整備	5	5	郵 政 省	4.30	150,600,000
公共下水道整備	6	4	公 営 企 業 金 融 公 庫	4.25	45,500,000
公共下水道整備	6	4	公 営 企 業 金 融 公 庫	4.30	24,800,000
公共下水道整備	6	6	郵 政 省	4.20	133,500,000
酒匂川流域下水道事業	6	6	大 蔵 省	4.20	12,600,000
公共下水道整備	7	5	公 営 企 業 金 融 公 庫	3.45	50,200,000
公共下水道整備	7	5	公 営 企 業 金 融 公 庫	3.45	15,400,000
酒匂川流域下水道整備	7	7	大 蔵 省	3.40	9,600,000
公共下水道整備	7	7	郵 政 省	3.40	89,400,000
公共下水道整備	8	6	公 営 企 業 金 融 公 庫	2.75	44,200,000
公共下水道整備	8	6	公 営 企 業 金 融 公 庫	2.80	7,300,000
酒匂川流域下水道整備	8	8	大 蔵 省	2.70	6,900,000
公共下水道整備	8	8	郵 政 省	2.70	83,000,000
公共下水道整備	9	7	公 営 企 業 金 融 公 庫	2.05	15,800,000
公共下水道整備	9	7	公 営 企 業 金 融 公 庫	2.10	24,500,000
酒匂川流域下水道整備	9	9	大 蔵 省	2.00	7,900,000
公共下水道整備	9	9	郵 政 省	2.00	69,400,000
公共下水道整備	10	8	公 営 企 業 金 融 公 庫	2.10	43,100,000
酒匂川流域下水道整備	10	10	大 蔵 省	2.10	10,800,000
公共下水道整備	11	9	公 営 企 業 金 融 公 庫	2.10	1,500,000
公共下水道整備	11	9	公 営 企 業 金 融 公 庫	2.10	17,300,000
公共下水道整備	11	9	公 営 企 業 金 融 公 庫	2.00	9,100,000
公共下水道整備	11	11	郵 政 省	2.00	81,500,000
公共下水道整備	11	11	郵 政 省	2.10	38,400,000
酒匂川流域下水道整備	11	11	大 蔵 省	2.10	10,200,000
公共下水道整備	12	10	公 営 企 業 金 融 公 庫	1.35	22,000,000
酒匂川流域下水道整備	12	12	財 務 省	1.30	12,600,000
公共下水道整備	12	12	郵 政 省	1.30	45,500,000
公共下水道整備	13	11	公 営 企 業 金 融 公 庫	2.10	5,700,000
公共下水道整備	13	11	公 営 企 業 金 融 公 庫	2.10	41,800,000
公共下水道整備	13	13	郵 政 省	2.10	40,100,000
公共下水道事業	14	12	公 営 企 業 金 融 公 庫	1.10	14,800,000
公共下水道事業	14	14	郵 政 省	1.10	49,700,000
公共下水道整備	15	13	公 営 企 業 金 融 公 庫	2.10	23,600,000
酒匂川流域下水道整備	15	15	財 務 省	2.10	6,100,000
公共下水道整備	15	15	郵 政 省	2.10	62,800,000



# 町債現在高内訳表

令和2年度末 現在高	令和3年度 発行額	令和3年度償還額			令和3年度末 現在高
		元	金	利	
				子	
				計	
21,132,426		10,336,313	817,365	11,153,678	10,796,113
3,293,692		1,611,014	127,394	1,738,408	1,682,678
2,300,556		1,125,250	88,982	1,214,232	1,175,306
2,842,293		2,842,293	93,063	2,935,356	0
1,494,842		1,494,842	49,508	1,544,350	0
4,721,268		1,507,297	186,983	1,694,280	3,213,971
27,559,028		8,798,405	1,091,461	9,889,866	18,760,623
5,921,272		2,898,391	221,183	3,119,574	3,022,881
3,241,158		1,586,111	122,501	1,708,612	1,655,047
31,642,838		7,424,537	1,251,851	8,676,388	24,218,301
2,986,515		700,743	118,153	818,896	2,285,772
8,988,735		2,894,360	285,362	3,179,722	6,094,375
2,757,501		887,911	87,541	975,452	1,869,590
2,614,897		488,323	84,791	573,114	2,126,574
24,351,217		4,547,506	789,614	5,337,120	19,803,711
9,807,070		2,352,254	253,632	2,605,886	7,454,816
1,626,387		389,798	42,830	432,628	1,236,589
2,099,304		326,851	54,489	381,340	1,772,453
25,252,506		3,931,687	655,457	4,587,144	21,320,819
4,091,023		785,174	79,862	865,036	3,305,849
6,369,271		1,221,195	127,377	1,348,572	5,148,076
2,620,902		352,436	50,666	403,102	2,268,466
23,024,142		3,096,088	445,080	3,541,168	19,928,054
13,308,611		2,103,892	268,494	2,372,386	11,204,719
4,085,749		474,166	83,324	557,490	3,611,583
534,884		71,708	10,858	82,566	463,176
6,168,999		827,027	125,229	952,256	5,341,972
3,221,960		433,261	62,285	495,546	2,788,699
34,096,714		3,494,024	664,552	4,158,576	30,602,690
16,178,184		1,651,069	331,119	1,982,188	14,527,115
4,297,329		438,565	87,953	526,518	3,858,764
8,435,048		1,005,402	110,492	1,115,894	7,429,646
5,534,059		521,698	70,252	591,950	5,012,361
19,984,097		1,883,909	253,689	2,137,598	18,100,188
2,560,754		261,339	52,411	313,750	2,299,415
18,778,862		1,916,481	384,347	2,300,828	16,862,381
20,236,533		1,653,610	416,330	2,069,940	18,582,923
6,895,522		656,014	74,052	730,066	6,239,508
25,557,478		2,003,653	275,637	2,279,290	23,553,825
12,699,838		1,037,756	261,276	1,299,032	11,662,082
3,565,973		241,254	73,624	314,878	3,324,719
36,712,000		2,483,722	757,980	3,241,702	34,228,278

資 金 名	借入 年度	完済 年度	借 入 先	利 率	当 初 借 入 額
				%	円
公共下水道事業	16	14	公 営 企 業 金 融 公 庫	2.00	20,700,000
公共下水道事業	16	16	郵 政 省	2.00	49,400,000
酒匂川流域下水道整備	16	16	財 務 省	2.00	4,500,000
公共下水道事業	17	15	公 営 企 業 金 融 公 庫	2.20	13,700,000
酒匂川流域下水道整備	17	17	財 務 省	2.20	4,000,000
公共下水道事業	17	17	郵 政 省	2.30	22,300,000
公共下水道（特別措置分）	18	8	かながわ西湘農業協同組合	2.50	40,000,000
公共下水道	18	16	公 営 企 業 金 融 公 庫	2.10	4,200,000
公共下水道	18	16	公 営 企 業 金 融 公 庫	2.10	6,900,000
流域下水道	18	16	公 営 企 業 金 融 公 庫	2.10	7,200,000
公共下水道	18	18	郵 政 省	2.10	27,400,000
下水道事業（特別措置分）	19	9	かながわ西湘農業協同組合	2.68	40,000,000
流域下水道事業	19	17	公 営 企 業 金 融 公 庫	2.10	3,900,000
公共下水道事業（公共分）	19	17	公 営 企 業 金 融 公 庫	2.10	9,700,000
公共下水道事業（臨時特利分）	19	17	公 営 企 業 金 融 公 庫	2.10	1,200,000
流域下水道事業	19	19	財 務 省	2.10	3,600,000
公共下水事業（一般分）	19	19	財 務 省	2.20	10,200,000
公共下水道特別措置分	20	11	かながわ西湘農業協同組合	2.30	40,000,000
公共下水道事業債	20	18	公 営 企 業 金 融 公 庫	2.00	6,100,000
公共下水道事業債	20	18	公 営 企 業 金 融 公 庫	2.00	1,100,000
酒匂川流域下水道事業債	20	18	公 営 企 業 金 融 公 庫	1.90	3,200,000
酒匂川流域下水道事業債	20	20	財 務 省	2.00	4,600,000
公共下水道事業債	20	20	財 務 省	2.10	10,400,000
下水道事業（特別措置分）	21	11	かながわ西湘農業協同組合	2.49	40,000,000
流域下水道事業	21	21	公 営 企 業 金 融 公 庫	2.10	3,400,000
公共下水道事業（一般分）	21	21	財 務 省	2.10	7,500,000
流域下水道事業	21	21	財 務 省	2.10	4,200,000
公共下水道	21	21	公 営 企 業 金 融 公 庫	2.10	3,100,000
公共下水道事業（臨時特利分）	21	21	公 営 企 業 金 融 公 庫	2.10	1,300,000
公共下水道事業債（特別措置分）	22	12	かながわ西湘農業協同組合	2.70	40,000,000
公共下水道事業債	22	22	地方公共団体金融機構	1.90	500,000
酒匂川流域下水道事業債	22	22	地方公共団体金融機構	1.90	3,400,000
公共下水道事業債	22	22	財 務 省	1.80	3,300,000
酒匂川流域下水道事業債	22	22	財 務 省	1.80	3,300,000
公共下水道事業債（特別措置分）	23	13	さ が み 信 用 金 庫	2.15	45,000,000
公共下水道事業債	23	23	財 務 省	1.60	1,100,000
流域下水道事業債	23	23	地方公共団体金融機構	1.80	5,600,000
公共下水道整備（平成24年度借換）	24	3	さ が み 信 用 金 庫	0.39	101,400,000
酒匂川流域下水道整備（平成24年度借換）	24	3	さ が み 信 用 金 庫	0.39	6,200,000
公共下水道事業債（特別措置分）	24	14	さ が み 信 用 金 庫	1.50	23,000,000
資本費平準化債	24	14	地方公共団体金融機構	1.10	22,000,000
流域下水道事業債	24	24	地方公共団体金融機構	1.50	4,000,000

令和 2 年度 末 現 在 高	令和 3 年 度 発 行 額	令和 3 年 度 償 還 額			令和 3 年 度 末 現 在 高
		元	金 利	子 計	
円	円	円	円	円	円
11,973,080		892,207	235,021	1,127,228	11,080,873
30,646,716		1,917,262	603,396	2,520,658	28,729,454
2,791,705		174,649	54,965	229,614	2,617,056
8,577,043		576,668	185,540	762,208	8,000,375
2,656,252		151,259	57,611	208,870	2,504,993
14,871,115		840,644	337,230	1,177,874	14,030,471
14,112,000		2,352,000	338,219	2,690,219	11,760,000
2,791,600		173,466	57,718	231,184	2,618,134
4,586,203		284,980	94,822	379,802	4,301,223
4,785,603		297,371	98,943	396,314	4,488,232
19,136,063		1,017,832	396,542	1,414,374	18,118,231
16,464,000		2,352,000	425,605	2,777,605	14,112,000
2,749,947		157,746	56,924	214,670	2,592,201
6,839,611		392,341	141,583	533,924	6,447,270
846,138		48,537	17,515	66,052	797,601
2,645,192		130,964	54,866	185,830	2,514,228
7,520,006		369,197	163,421	532,618	7,150,809
18,816,000		2,352,000	419,354	2,771,354	16,464,000
4,529,186		242,802	89,376	332,178	4,286,384
816,738		43,784	16,118	59,902	772,954
2,368,774		127,985	44,403	172,388	2,240,789
3,533,372		164,870	69,848	234,718	3,368,502
8,012,188		370,521	166,321	536,842	7,641,667
21,168,000		2,352,000	512,561	2,864,561	18,816,000
2,737,996		118,628	56,878	175,506	2,619,368
6,039,700		261,679	125,467	387,146	5,778,021
3,382,232		146,540	70,262	216,802	3,235,692
2,496,409		108,161	51,859	160,020	2,388,248
1,046,881		45,357	21,749	67,106	1,001,524
23,520,000		2,352,000	619,293	2,971,293	21,168,000
417,964		17,358	7,860	25,218	400,606
2,842,163		118,038	53,442	171,480	2,724,125
2,752,681		115,472	49,032	164,504	2,637,209
2,752,681		115,472	49,032	164,504	2,637,209
29,106,000		2,646,000	611,673	3,257,673	26,460,000
952,073		38,479	15,079	53,558	913,594
4,863,689		192,473	86,685	279,158	4,671,216
11,443,050		11,443,050	33,480	11,476,530	0
699,674		699,674	2,048	701,722	0
16,248,000		1,354,000	238,683	1,592,683	14,894,000
15,949,599		1,250,415	172,017	1,422,432	14,699,184
3,595,085		139,056	53,406	192,462	3,456,029

資 金 名	借入 年度	完済 年度	借 入 先	利 率	当 初 借 入 額
				%	円
公共下水道事業債	24	24	財 務 省	1.40	500,000
資本費平準化債	25	15	地 方 公 共 団 体 金 融 機 構	1.00	29,000,000
公共下水道事業債（特別措置分）	25	15	さ が み 信 用 金 庫	1.48	21,000,000
流域下水道事業債	25	25	地 方 公 共 団 体 金 融 機 構	1.40	1,700,000
公共下水道事業債	25	25	地 方 公 共 団 体 金 融 機 構	1.40	2,700,000
資本費平準化債	26	16	地 方 公 共 団 体 金 融 機 構	0.80	29,000,000
公共下水道事業債（特別措置分）	26	16	さ が み 信 用 金 庫	1.45	14,000,000
公共下水道事業債	26	26	地 方 公 共 団 体 金 融 機 構	1.20	700,000
流域下水道事業債	26	26	地 方 公 共 団 体 金 融 機 構	1.20	4,300,000
公共下水道事業債	27	17	地 方 公 共 団 体 金 融 機 構	0.20	29,000,000
公共下水道事業債（特別措置分）	27	17	さ が み 信 用 金 庫	1.35	14,000,000
流域下水道事業債	27	27	地 方 公 共 団 体 金 融 機 構	0.50	7,900,000
下水道事業（建設改良）	28	13	財 務 省	0.10	1,800,000
公共下水道事業債（特別措置分）	28	18	さ が み 信 用 金 庫	1.70	14,000,000
資本費平準化債	28	18	地 方 公 共 団 体 金 融 機 構	0.30	29,000,000
下水道事業（建設改良）	28	23	地 方 公 共 団 体 金 融 機 構	0.60	5,400,000
公共下水道事業債	29	7	地 方 公 共 団 体 金 融 機 構	0.01	6,300,000
公共下水道事業債	29	14	地 方 公 共 団 体 金 融 機 構	0.20	3,100,000
公共下水道事業債	29	14	地 方 公 共 団 体 金 融 機 構	0.20	3,600,000
資本費平準化債	29	19	地 方 公 共 団 体 金 融 機 構	0.30	29,000,000
公共下水道事業債（特別措置分）	29	19	さ が み 信 用 金 庫	1.95	14,000,000
流域下水道事業債	29	29	地 方 公 共 団 体 金 融 機 構	0.60	2,500,000
公共下水道事業債	29	29	地 方 公 共 団 体 金 融 機 構	0.60	4,600,000
資本費平準化債	30	20	地 方 公 共 団 体 金 融 機 構	0.20	29,000,000
公共下水道事業債（特別措置分）	30	20	かながわ西湘農業協同組合	1.90	14,000,000
流域下水道事業債	30	30	地 方 公 共 団 体 金 融 機 構	0.50	1,500,000
公共下水道事業債	30	30	地 方 公 共 団 体 金 融 機 構	0.50	800,000
公共下水道事業債	30	30	地 方 公 共 団 体 金 融 機 構	0.04	5,700,000
公共下水道事業債	1	16	地 方 公 共 団 体 金 融 機 構	0.03	5,700,000
資本費平準化債	1	21	地 方 公 共 団 体 金 融 機 構	0.10	29,000,000
公共下水道事業債（特別措置分）	1	24	中 栄 信 用 金 庫	0.38	13,700,000
公共下水道事業債	1	31	地 方 公 共 団 体 金 融 機 構	0.40	900,000
流域下水道事業債	1	31	地 方 公 共 団 体 金 融 機 構	0.30	3,800,000
資本費平準化債	2	22	地 方 公 共 団 体 金 融 機 構	0.30	29,000,000
公共下水道事業債（特別措置分）	2	22	中 栄 信 用 金 庫	0.45	11,800,000
公共下水道事業債	2	32	地 方 公 共 団 体 金 融 機 構	0.50	700,000
流域下水道事業債	2	32	地 方 公 共 団 体 金 融 機 構	0.50	3,800,000
資本費平準化債	3	23	地 方 公 共 団 体 金 融 機 構	0.50	27,000,000
公共下水道事業債（特別措置分）	3	23	かながわ西湘農業協同組合	0.60	10,000,000
流域下水道事業債	3	33	地 方 公 共 団 体 金 融 機 構	0.70	3,400,000
流域下水道事業債	3	33	地 方 公 共 団 体 金 融 機 構	0.70	1,200,000
合 計					2,740,900,000

令和 2 年度 末 現 在 高	令和 3 年 度 発 行 額	令和 3 年 度 償 還 額			令和 3 年 度 末 現 在 高
		元	金	利 子 計	
円	円	円	円	円	円
448,793		17,551	6,221	23,772	431,242
22,612,089		1,637,201	222,039	1,859,240	20,974,888
16,068,000		1,236,000	233,270	1,469,270	14,832,000
1,584,740		58,847	21,981	80,828	1,525,893
2,516,941		93,462	34,912	128,374	2,423,479
24,164,121		1,637,871	190,045	1,827,916	22,526,250
11,536,000		824,000	164,309	988,309	10,712,000
675,835		24,456	8,036	32,492	651,379
4,151,556		150,230	49,370	199,600	4,001,326
25,639,164		1,685,464	50,436	1,735,900	23,953,700
12,360,000		824,000	164,101	988,101	11,536,000
7,900,000		297,427	39,129	336,556	7,602,573
1,650,823		149,326	1,614	150,940	1,501,497
13,184,000		824,000	220,654	1,044,654	12,360,000
27,334,721		1,670,278	80,752	1,751,030	25,664,443
5,400,000			32,400	32,400	5,400,000
5,250,262		1,049,842	500	1,050,342	4,200,420
3,100,000		255,502	6,072	261,574	2,844,498
3,600,000		296,713	7,051	303,764	3,303,287
29,000,000		1,665,279	85,751	1,751,030	27,334,721
14,000,000		816,000	269,092	1,085,092	13,184,000
2,500,000			15,000	15,000	2,500,000
4,600,000			27,600	27,600	4,600,000
29,000,000			58,000	58,000	29,000,000
14,000,000			265,999	265,999	14,000,000
1,500,000			7,500	7,500	1,500,000
800,000			4,000	4,000	800,000
5,700,000			2,280	2,280	5,700,000
5,700,000			1,710	1,710	5,700,000
29,000,000			29,000	29,000	29,000,000
13,700,000			52,059	52,059	13,700,000
900,000			3,600	3,600	900,000
3,800,000			11,400	11,400	3,800,000
29,000,000			86,165	86,165	29,000,000
11,800,000			53,099	53,099	11,800,000
700,000			3,197	3,197	700,000
3,800,000			17,360	17,360	3,800,000
	27,000,000				27,000,000
	10,000,000				10,000,000
	3,400,000				3,400,000
	1,200,000				1,200,000
1,196,350,891	41,600,000	138,915,715	20,970,600	159,886,315	1,099,035,176

## (6)介護保険事業特別会計（前年度対比）

（歳 入）

款 別	区 分	令和3年度		令和2年度		比 較	
		決算額 A	構成比	決算額 B	構成比	(A-B) C	C/B
1. 保 険 料		千円 230,206	% 20.2	千円 228,864	% 20.0	千円 1,342	% 0.6
2. 使用料及び手数料		34	0.0	35	0.0	△1	△3.4
3. 国庫支出金		238,813	21.0	250,608	21.9	△11,795	△4.7
4. 支払基金交付金		276,442	24.3	255,810	22.4	20,632	8.1
5. 県支出金		155,302	13.6	145,598	12.7	9,704	6.7
6. 繰入金		166,753	14.6	180,336	15.8	△13,583	△7.5
7. 諸収入		5,001	0.4	49	0.0	4,952	1000超
8. 繰越金		67,176	5.9	82,040	7.2	△14,865	△18.1
歳入合計		1,139,728	100.0	1,143,341	100.0	△3,613	△0.3

※各款ごとの数値と合計欄及び比較欄の数値は、端数処理により一致しない場合があります。

### 保険給付費

区分	居宅介護サービス 給付費	居宅介護サービス 計画給付費	居宅介護福祉用具 購入費	住宅改修費
給付費	千円 310,780	千円 46,025	千円 1,308	千円 1,899

区分	介護予防サービス 給付費	介護予防サービス 計画給付費	介護予防福祉用具 購入費	介護予防 住宅改修費
給付費	千円 8,955	千円 3,001	千円 262	千円 800

区分	特定入所者介護 予防サービス費	その他	合 計
給付費	千円 0	千円 775	千円 982,431

(歳 出)

款 別	区 分	令和 3 年度		令和 2 年度		比 較	
		決算額 A	構成比	決算額 B	構成比	(A-B) C	C/B
1. 総 務 費		千円 30,634	% 2.8	千円 37,052	% 3.4	千円 △6,418	% △17.3
2. 保 険 給 付 費		982,431	90.3	938,041	87.2	44,390	4.7
3. 基 金 積 立 金		7	0.0	30,007	2.8	△30,000	△100.0
4. 諸 支 出 金		23,207	2.1	21,246	2.0	1,961	9.2
5. 地 域 支 援 事 業 費		52,018	4.8	49,821	4.6	2,198	4.4
歳 出 合 計		1,088,297	100.0	1,076,166	100.0	12,131	1.1

※各款ごとの数値と合計欄及び比較欄の数値は、端数処理により一致しない場合があります。

特定施設入所者生活 介護給付費	高額介護 サービス費	高額医療合算 介護サービス費	施設介護サービス 給付費	地域密着型サービス 給付費
千円 53,911	千円 21,435	千円 2,919	千円 374,278	千円 128,927

介護予防特定施設入 居者生活介護給付費	介護予防地域密着型 サービス給付費	高額介護予防 サービス費	高額医療合算 介護予防サービス費	特定入所者介護 サービス費
千円 794	千円 144	千円 0	千円 0	千円 26,219

## (7) 用地取得特別会計（前年度対比）

（歳入）

区 分 款 別	令和 3 年度		令和 2 年度		比 較	
	決算額 A	構成比	決算額 B	構成比	(A-B) C	C/B
1. 繰 入 金	千円 21,782	% 99.7	千円 21,810	% 99.7	千円 △28	% △0.1
2. 繰 越 金	68	0.3	68	0.3	—	—
歳 入 合 計	21,850	100.0	21,878	100.0	△28	△0.1

※各款ごとの数値と合計欄及び比較欄の数値は、端数処理により一致しない場合があります。

## 用地取得特別会計町債現在高内訳表

資 金 名	借入 年度	完済 年度	借 入 先	利 率	当 初 借 入 額
				%	円
籠場地区用地先行取得事業	23	3	神奈川県市町村振興協会	0.20	51,600,000
町屋地区用地先行取得事業	27	7	神奈川県市町村振興協会	0.10	122,000,000
合 計					173,600,000

## (8) 後期高齢者医療特別会計（前年度対比）

（歳入）

区 分 款 別	令和 3 年度		令和 2 年度		比 較	
	決算額 A	構成比	決算額 B	構成比	(A-B) C	C/B
1. 後期高齢者医療保険料	千円 155,170	% 82.7	千円 154,515	% 82.8	千円 654	% 0.4
2. 使 用 料 及 び 手 数 料	22	0.0	28	0.0	△6	△21.1
3. 繰 入 金	27,389	14.6	27,525	14.7	△136	△0.5
4. 繰 越 金	4,716	2.5	4,482	2.4	233	5.2
5. 諸 収 入	335	0.2	198	0.1	137	69.4
歳 入 合 計	187,632	100.0	186,748	100.0	884	0.5

※各款ごとの数値と合計欄及び比較欄の数値は、端数処理により一致しない場合があります。



(歳 出)

款 別	区 分	令和 3 年度		令和 2 年度		比 較	
		決算額 A	構成比	決算額 B	構成比	(A-B) C	C/B
1. 公 債 費		千円 21,782	% 100.0	千円 21,810	% 100.0	千円 △28	% △0.1
歳 出 合 計		21,782	100.0	21,810	100.0	△28	△0.1

※各款ごとの数値と合計欄及び比較欄の数値は、端数処理により一致しない場合があります。

令和 2 年度末 現 在 高	令和 3 年度 発 行 額	令 和 3 年 度 償 還 額			令和 3 年度末 現 在 高
円	円	元	金	利 子 計	円
6,450,000		6,450,000		9,675	0
76,250,000		15,250,000		72,437	61,000,000
82,700,000		21,700,000		82,112	61,000,000

(歳 出)

款 別	区 分	令和 3 年度		令和 2 年度		比 較	
		決算額 A	構成比	決算額 B	構成比	(A-B) C	C/B
1. 総 務 費		千円 380	% 0.2	千円 957	% 0.5	千円 △578	% △60.3
2. 後 期 高 齢 者 医 療 金		180,798	99.2	180,346	99.1	452	0.3
3. 諸 支 出 金		280	0.2	158	0.1	122	76.9
4. 保 健 事 業 費		766	0.4	571	0.3	195	34.2
歳 出 合 計		182,224	100.0	182,033	100.0	191	0.1

※各款ごとの数値と合計欄及び比較欄の数値は、端数処理により一致しない場合があります。