

令和 2 年度

財 産 に 関 す る 調 書

公有財産

1. 土地及び建物（総括）

区 分		土 地			木造（延床面	
		前年度末 現在高	決算年度中 増減高	決算年度末 現在高	前年度末 現在高	決算年度中 増減高
庁 舎		3,772.39		3,772.39		
公共 用財 産	学 校	47,505.53	△ 189.00	47,316.53	69.51	
	町 営 住 宅	11,005.07		11,005.07	622.83	△ 84.30
	公 共 賃 貸 住 宅	1,121.35		1,121.35		
	地 域 優 良 賃 貸 住 宅	1,873.23		1,873.23		
	公 園	34,539.04	△ 4.62	34,534.42	630.91	
	(t) そ の 他 の 施 設	37,666.75	430.62	38,097.37	3,388.39	
普 通財 産	そ の 他	42,442.02	△ 12,175.06	30,266.96		
	山 林 ・ 原 野	1,831,465.00	△ 2,166.00	1,829,299.00		
(t) 合 計		2,011,390.38	△ 14,104.06	1,997,286.32	4,711.64	△ 84.30

(㎡)

建 物						
積)	非木造 (延床面積)			延床面積合計		
決算年度末 現在高	前年度末 現在高	決算年度中 増減高	決算年度末 現在高	前年度末 現在高	決算年度中 増減高	決算年度末 現在高
	3,780.98		3,780.98	3,780.98		3,780.98
69.51	21,964.16		21,964.16	22,033.67		22,033.67
538.53	934.53		934.53	1,557.36	△ 84.30	1,473.06
	862.74		862.74	862.74		862.74
	2,196.57		2,196.57	2,196.57		2,196.57
630.91	221.96		221.96	852.87		852.87
	(2,870)		(2,870)	(2,870)		(2,870)
3,388.39	14,320.07		14,320.07	17,708.46		17,708.46
	2,521.77		2,521.77	2,521.77		2,521.77
	(2,870)		(2,870)	(2,870)		(2,870)
4,627.34	46,802.78		46,802.78	51,514.42	△ 84.30	51,430.12

(1) 行政財産

区 分			土 地			木造（延床面	
			前年度末 現在高	決算年度中 増減高	決算年度末 現在高	前年度末 現在高	決算年度中 増減高
庁舎	庁舎		3,772.39		3,772.39		
	分庁舎						

区 分		土 地			木造（延床面	
		前年度末 現在高	決算年度中 増減高	決算年度末 現在高	前年度末 現在高	決算年度中 増減高
学 校	松 田 小 学 校	10,761.27		10,761.27		
	松 田 小 学 校 プ ー ル	926.69		926.69		
	寄 小 学 校	11,266.83	△ 189.00	11,077.83		
	松 田 中 学 校	18,506.30		18,506.30		
	寄 小 学 校 プ ー ル	826.06		826.06		
	松 中 プ ー ル 管 理 棟					
	松 田 幼 稚 園	3,264.27		3,264.27		
	寄 幼 稚 園	1,954.11		1,954.11	69.51	

区 分		土 地			木造（延床面	
		前年度末 現在高	決算年度中 増減高	決算年度末 現在高	前年度末 現在高	決算年度中 増減高
住 宅	河 内 住 宅	652.04		652.04		
	仲 町 屋 沢 尻 住 宅	6,463.85		6,463.85	229.77	△ 56.20
	中 河 原 住 宅	3,889.18		3,889.18	393.06	△ 28.10
	籠 場 住 宅 ( 公 共 賃 貸 住 宅 )	1,121.35		1,121.35		
	町 屋 住 宅 ( 地 域 優 良 賃 貸 住 宅 )	1,873.23		1,873.23		

(㎡)

建 物						
積)	非木造 (延床面積)			延床面積合計		
決算年度末 現在高	前年度末 現在高	決算年度中 増減高	決算年度末 現在高	前年度末 現在高	決算年度中 増減高	決算年度末 現在高
	3,515.46		3,515.46	3,515.46		3,515.46
	265.52		265.52	265.52		265.52

(㎡)

建 物						
積)	非木造 (延床面積)			延床面積合計		
決算年度末 現在高	前年度末 現在高	決算年度中 増減高	決算年度末 現在高	前年度末 現在高	決算年度中 増減高	決算年度末 現在高
	7,727.21		7,727.21	7,727.21		7,727.21
	68.76		68.76	68.76		68.76
	4,249.53		4,249.53	4,249.53		4,249.53
	8,267.75		8,267.75	8,267.75		8,267.75
	66.60		66.60	66.60		66.60
	70.00		70.00	70.00		70.00
	1,154.00		1,154.00	1,154.00		1,154.00
69.51	360.31		360.31	429.82		429.82

(㎡)

建 物						
積)	非木造 (延床面積)			延床面積合計		
決算年度末 現在高	前年度末 現在高	決算年度中 増減高	決算年度末 現在高	前年度末 現在高	決算年度中 増減高	決算年度末 現在高
	934.53		934.53	934.53		934.53
173.57				229.77	△ 56.20	173.57
364.96				393.06	△ 28.10	364.96
	862.74		862.74	862.74		862.74
	2,196.57		2,196.57	2,196.57		2,196.57

区 分		土 地			木造（延床面	
		前年度末 現在高	決算年度中 増減高	決算年度末 現在高	前年度末 現在高	決算年度中 増減高
公 園	宮下児童公園公衆トイレ					
	店屋場公園公衆トイレ				7.05	
	最明寺史跡公園管理棟				94.72	
	最明寺史跡公園 多目的トイレ					
	川音川親水公園ログハウス				9.92	
	中丸児童公園	1,312.34		1,312.34	9.70	
	上河原公園	150.03		150.03		
	湯の沢西公園	1,373.44		1,373.44		
	三角堤公園	1,399.15	△ 4.62	1,394.53	8.30	
	西平畑公園	30,304.08		30,304.08	501.22	

区 分		土 地			木造（延床面	
		前年度末 現在高	決算年度中 増減高	決算年度末 現在高	前年度末 現在高	決算年度中 増減高
そ の 他 の 施 設	寄 総 合 セ ン タ ー	218.64		218.64		
	松田町民文化センター	6,271.71		6,271.71		
	第 1 分 団 詰 所					
	第 2 分 団 詰 所	136.71		136.71		
	第 3 分 団 詰 所	222.98		222.98	91.72	
	第 4 分 団 詰 所					
	第 5 分 団 詰 所					
	第 6 分 団 詰 所					
	第 7 分 団 詰 所				87.36	
	旧 第 8 分 団 詰 所					
	第 1 水 防 倉 庫					
	第 2 水 防 倉 庫				33.06	
	町 屋 防 火 水 槽	21.80		21.80		
	防災資機材倉庫（48棟）				24.30	
	みやま運動広場備蓄倉庫					
	松田惣領字壺町田1432-3	109.09		109.09		
	寄字2番130-33	181.55		181.55		

(㎡)

建 物						
積)	非木造 (延床面積)			延床面積合計		
決算年度末 現在高	前年度末 現在高	決算年度中 増減高	決算年度末 現在高	前年度末 現在高	決算年度中 増減高	決算年度末 現在高
	12. 58		12. 58	12. 58		12. 58
7. 05				7. 05		7. 05
94. 72				94. 72		94. 72
	4. 47		4. 47	4. 47		4. 47
9. 92				9. 92		9. 92
9. 70	14. 89		14. 89	24. 59		24. 59
8. 30	5. 54		5. 54	13. 84		13. 84
501. 22	184. 48		184. 48	685. 70		685. 70

(㎡)

建 物						
積)	非木造 (延床面積)			延床面積合計		
決算年度末 現在高	前年度末 現在高	決算年度中 増減高	決算年度末 現在高	前年度末 現在高	決算年度中 増減高	決算年度末 現在高
	164. 50		164. 50	164. 50		164. 50
	5, 773. 60		5, 773. 60	5, 773. 60		5, 773. 60
	91. 48		91. 48	91. 48		91. 48
	79. 48		79. 48	79. 48		79. 48
91. 72				91. 72		91. 72
	74. 53		74. 53	74. 53		74. 53
	53. 00		53. 00	53. 00		53. 00
	58. 60		58. 60	58. 60		58. 60
87. 36				87. 36		87. 36
	75. 10		75. 10	75. 10		75. 10
	56. 00		56. 00	56. 00		56. 00
33. 06				33. 06		33. 06
24. 30	242. 14		242. 14	266. 44		266. 44
	18. 85		18. 85	18. 85		18. 85

区 分		土 地			木造（延床面	
		前年度末 現在高	決算年度中 増減高	決算年度末 現在高	前年度末 現在高	決算年度中 増減高
その 他 の 施 設	町 営 臨 時 駐 車 場	1,654.13		1,654.13		
	町営仲町屋臨時駐車場	1,850.00		1,850.00		
	防 火 水 槽 （ t ）					
	耐震性貯水槽（t）松中					
	耐震性貯水槽（t）役場					
	松 田 町 小 規 模 保 育 所	525.04		525.04		
	福 祉 工 芸 作 業 所				66.91	
	じ ん か い 容 器 置 場	171.73		171.73		
	自然休養村管理センター				20.06	
	宮地多目的集会施設				62.10	
	弥勒寺多目的集会施設				165.61	
	宇 津 茂 公 衆 便 所					
	中津川宇津茂公衆便所					
	弥勒寺管理休憩施設					
	大 寺 管 理 休 憩 施 設					
	みやま運動広場用地	1,036.00		1,036.00		
	みやま運動広場トイレ					
	田 代 橋 公 衆 便 所	23.00		23.00	3.73	
	ふれあい農林体験施設				302.27	
	ふれあい農園用地	528.81		528.81		
	ふれあい農園管理施設				182.43	
	宇津茂管理休憩施設				29.75	
	土佐原管理休憩施設				26.40	
	松 田 町 体 育 館	1,797.49		1,797.49		
	神 山 地 域 集 会 施 設	225.33		225.33		
	虫 沢 地 域 集 会 施 設				153.69	
	町 屋 地 域 集 会 施 設	361.09		361.09		
	城 山 地 域 集 会 施 設	277.32		277.32	122.83	
	萱 沼 地 域 集 会 施 設	1,352.30		1,352.30	90.89	
	河 内 児 童 セ ン タ ー	238.36		238.36		
	湯 の 沢 児 童 セ ン タ ー	968.76		968.76	89.10	
	田 代 地 域 集 会 施 設				65.82	
	宇 津 茂 地 域 集 会 施 設				97.50	
	土 佐 原 地 域 集 会 施 設				64.59	
	創 生 推 進 拠 点 施 設	4,823.69		4,823.69		



(㎡)

建 物						
積)	非木造（延床面積）			延床面積合計		
決算年度末 現在高	前年度末 現在高	決算年度中 増減高	決算年度末 現在高	前年度末 現在高	決算年度中 増減高	決算年度末 現在高
	(2,760)		(2,760)	(2,760)		(2,760)
	(30)		(30)	(30)		(30)
	(40)		(40)	(40)		(40)
	243.21		243.21	243.21		243.21
66.91				66.91		66.91
20.06	437.22		437.22	457.28		457.28
62.10				62.10		62.10
165.61				165.61		165.61
	10.42		10.42	10.42		10.42
	23.90		23.90	23.90		23.90
	7.94		7.94	7.94		7.94
	7.94		7.94	7.94		7.94
	12.04		12.04	12.04		12.04
3.73				3.73		3.73
302.27	16.74		16.74	319.01		319.01
182.43				182.43		182.43
29.75				29.75		29.75
26.40				26.40		26.40
	992.93		992.93	992.93		992.93
	197.08		197.08	197.08		197.08
153.69				153.69		153.69
	217.08		217.08	217.08		217.08
122.83				122.83		122.83
90.89				90.89		90.89
	165.17		165.17	165.17		165.17
89.10				89.10		89.10
65.82				65.82		65.82
97.50				97.50		97.50
64.59				64.59		64.59
	2,118.25		2,118.25	2,118.25		2,118.25

区 分		土 地			木 造（延床面	
		前年度末 現在高	決算年度中 増減高	決算年度末 現在高	前年度末 現在高	決算年度中 増減高
そ の 他 の 施 設	仲 町 屋 地 域 集 会 施 設	265.07		265.07		
	介護予防・生活支援拠点施設 （谷戸地域集会施設）	382.11		382.11	147.40	
	宮 前 地 域 集 会 施 設	145.75		145.75		
	かなん沢・中里地域集会施設	389.00		389.00	165.61	
	仲 町 地 域 集 会 施 設				107.66	
	中 山 地 域 集 会 施 設				66.10	
	店 屋 場 地 域 集 会 施 設				159.89	
	中 丸 地 域 集 会 施 設	132.25		132.25	125.59	
	茶 屋 地 域 集 会 施 設	205.34		205.34	136.74	
	沢 尻 地 域 集 会 施 設	291.02		291.02	179.73	
	大 寺 地 域 集 会 施 設				85.34	
	酒 匂 川 町 民 親 水 広 場 ト イ レ					
	水 道 第 一 水 源	1,109.00		1,109.00		
	水 道 第 二 配 水 池	583.00		583.00		
	水 道 庶 子 配 水 池	165.00		165.00		
	水 道 庶 子 第 二 配 水 池	412.13		412.13		
	水 道 萱 沼 配 水 池	283.00		283.00		
	水 道 宮 下 ポ ン プ 室	857.00		857.00		
	水 道 資 材 倉 庫					
	水 道 かなん沢配水池	2,648.01		2,648.01		
	神 山 中 河 原 水 源 地	441.99		441.99		
	水 道 神 山 配 水 池	1,230.55		1,230.55		
	寄簡易水道水源地（弥勒寺）	157.00		157.00		
	寄簡易水道水源地（宮地・田代）	1,031.64		1,031.64		
	水 道 上 茶 屋 配 水 池	69.85		69.85		
	や ま び こ 館				92.74	
	農 林 漁 業 体 験 実 習 館					
	グ リ ー ン ハ ウ ス					
	み や ま 運 動 広 場 管 理 棟					
	健 康 福 祉 セ ン タ ー	1,064.59	4.62	1,069.21		
	健 康 福 祉 セ ン タ ー 別 館	104.78		104.78		
	民間保育所関連用地（駐車場）	438.04		438.04		
	町 体 育 館 駐 車 場	505.83		505.83		
	店 屋 場 児 童 遊 園 地	96.20		96.20		
	中 屋 敷 児 童 遊 園 地	200.33		200.33		
	さ く ら 広 場	223.08		223.08		
	ロ ウ バ イ 園 休 憩 施 設				86.95	
	旧 安 藤 邸	1,239.66	426.00	1,665.66	254.52	

(㎡)

建 物						
積)	非木造 (延床面積)			延床面積合計		
決算年度末 現在高	前年度末 現在高	決算年度中 増減高	決算年度末 現在高	前年度末 現在高	決算年度中 増減高	決算年度末 現在高
	194.21		194.21	194.21		194.21
147.40				147.40		147.40
	142.76		142.76	142.76		142.76
165.61				165.61		165.61
107.66				107.66		107.66
66.10				66.10		66.10
159.89				159.89		159.89
125.59				125.59		125.59
136.74				136.74		136.74
179.73				179.73		179.73
85.34				85.34		85.34
	8.33		8.33	8.33		8.33
	63.57		63.57	63.57		63.57
	86.38		86.38	86.38		86.38
	54.45		54.45	54.45		54.45
	24.50		24.50	24.50		24.50
	9.00		9.00	9.00		9.00
	16.04		16.04	16.04		16.04
	16.82		16.82	16.82		16.82
92.74	117.59		117.59	210.33		210.33
	454.98		454.98	454.98		454.98
	29.81		29.81	29.81		29.81
	66.00		66.00	66.00		66.00
	1,761.41		1,761.41	1,761.41		1,761.41
	129.60		129.60	129.60		129.60
	7.42		7.42	7.42		7.42
86.95				86.95		86.95
254.52				254.52		254.52

## (2) 普通財産

区 分	土 地			木造（延床面積）		
	前年度末 現在高	決算年度 中増減高	決算年度 末現在高	前年度末 現在高	決算年度 中増減高	決算年度 末現在高
普 通 財 産	寄字62番4383-4外2筆	1, 198. 51		1, 198. 51		
	寄字81番5588外4筆	1, 440. 59		1, 440. 59		
	松田惣領字中沢1920-2	172. 80		172. 80		
	松田庶子字谷津101	99. 17		99. 17		
	寄字119番6942外	3, 852. 16		3, 852. 16		
	松田惣領字壺町田1494-3	8. 79		8. 79		
	松田庶子字沢尻1422-4	19. 70		19. 70		
	松田惣領字張間田1249-25外4筆	57. 63		57. 63		
	松田惣領字壺町田1427-1	122. 46		122. 46		
	松田惣領字下原14-9	26. 07		26. 07		
	松田惣領字下原14-1外1筆	1, 593. 88		1, 593. 88		
	寄字85番6231-1外	1, 469. 00		1, 469. 00		
	松田惣領字壺町田1504-5外 1 筆	405. 88		405. 88		
	神山字山崎34-1外					
	松田庶子字中里500-5外2筆	35. 00		35. 00		
	松田惣領字丸山2552-口	1, 735. 00		1, 735. 00		
	松田惣領字下原7-20外	333. 08		333. 08		
	松田庶子字家之河原233-1外7筆	4, 216. 35		4, 216. 35		
	松田庶子字中里478番外8筆	153. 72		153. 72		
	寄字2番123番19外1筆	73. 02		73. 02		
	松田惣領字根久保2073-1	201. 46		201. 46		
	松田庶子字谷津162-1外3筆	1, 682. 14		1, 682. 14		
	松田惣領字九人割2795-3	779. 00		779. 00		
	寄字41番2532番	726. 57		726. 57		
	松田惣領字宮下1710番1外1筆	1, 682. 00		1, 682. 00		
	寄1番71番1外8筆	19, 192. 68	△ 12, 364. 06	6, 828. 62		
	寄2549番	1, 165. 36	189. 00	1, 354. 36		

(㎡)

建 物						備 考
非木造（延床面積）			延床面積合計			
前年度末 現在高	決算年度 中増減高	決算年度 末現在高	前年度末 現在高	決算年度 中増減高	決算年度 末現在高	
						旧寄中試作田跡地
						養魚組合貸付地
						中沢貸付地
						谷津公民館用地
						焼却場跡地
						左岸用水脇
						左岸用水脇
						国有水路払下げ
						町森林組合貸付地
						下原土地区画整理地
						下原土地区画整理地
						老人憩の家跡地
						公共事業用代替地
191.70		191.70	191.70		191.70	旧神山児童館
						旧東京神奈川森林管理署用地
						ゴルフ練習場横
99.98		99.98	99.98		99.98	旧健楽園
						旧砂利線跡地
						松田警察署西側用地
						湯ノ沢地区水道施設跡地
						小田原市消防貸付地（895.82㎡）共有
						民間保育所貸付地
						放送設備貸付地
						旧かながわ西湘農業協同組合用地
						旧神奈川県水道企業団公舎用地
						田中光代氏・田中幸代氏より寄附
2,230.09		2,230.09	2,230.09		2,230.09	旧寄中学校利活用事業者貸付地

## (3) 山林・原野

区 分	土 地 (㎡)			植栽年月日
	前年度末 現在高	決算年度 中増減高	決算年度 末現在高	
山林・原野	松田惣領立山3032-1	22,806	22,806	昭30.4.30
	松田惣領立山3032-2	915	915	
	松田惣領立山3032-3	730	730	
	松田惣領立山3032-4	208	208	
	松田惣領立山3033-1	24,622	24,622	
	松田惣領立山3033-3	11,797	11,797	
	松田惣領立山3033-4	1,012	1,012	
	松田惣領立山3033-5	357	357	
	松田惣領立山3033-7	31,687	31,687	
	松田惣領立山3033-8	7,540	7,540	
	松田惣領立山3033-9	169	169	
	松田惣領立山3033-10	49	49	
	松田惣領立山3034-1	72,964	72,964	
	松田惣領立山3034-2	1,143	1,143	
	松田惣領立山3034-4	75	75	
	松田惣領立山3035-1	319,067	319,067	
	松田惣領立山3035-3	957	957	
	松田惣領立山3035-5	48,436	48,436	
	松田庶子大堀2060-1	17,479	17,479	
	松田庶子大堀2060-2	472	472	
	松田庶子大堀2060-3	5,243	5,243	
	松田庶子大堀2060-4	162	162	
	松田庶子馬乗窪2061-1	96,155	96,155	
	松田庶子馬乗窪2061-2	31,447	31,447	
	松田庶子茶之木畑2062-1	131,253	131,253	昭30.4.18 昭31.5.18
	松田庶子茶之木畑2062-2	980	980	
	松田庶子茶之木畑2062-3	11,555	11,555	
	松田庶子茶之木畑2062-4	202	202	



区 分		土 地 (㎡)			植栽年月日
		前年度末 現在高	決算年度 中増減高	決算年度 末現在高	
山 林 ・ 原 野	松田庶子土屋畑2065-1	16,830		16,830	
	松田庶子土屋畑2065-7	598		598	
	松田庶子土屋畑2065-8	3,003		3,003	
	松田庶子土屋畑2065-10	199		199	
	松田庶子熊之倉2066-1	44,643		44,643	
	松田庶子熊之倉2066-5	901		901	
	松田庶子熊之倉2066-6	34,694		34,694	
	松田庶子追平2067-1	49,093		49,093	
	松田庶子追平2067-5	863		863	
	松田庶子追平2067-6	430		430	
	松田庶子追平2067-11	108		108	
	松田庶子追平2067-12	15,368		15,368	
	松田庶子横道2068-1	30,182		30,182	
	松田庶子横道2068-6	160		160	
	松田庶子大荷場2069-1	57,657		57,657	
	松田庶子大荷場2069-3	2,138		2,138	
	松田庶子大荷場2069-4	19,666		19,666	
	松田庶子大荷場2069-5	3,579		3,579	
	松田惣領津留去2891	614		614	
	松田惣領杉名畑2711、2719	195,862		195,862	
	松田庶子最明寺跡2063-1、2063-18	56,033		56,033	
	寄44番2672、2673	7,538		7,538	昭33.4
	寄45番2724、2725、2726-2	37,585		37,585	
	寄91番6673	5,785		5,785	昭28.4
	寄136番7115-ハ				昭28.4 昭29.4
	寄138番7136-9	192,170		192,170	
	寄字44番2670番1	3,657		3,657	
	寄字44番2671番	5,054		5,054	
	山北町皆瀬川字西ヶ尾2180-3	162,247		162,247	
	寄字13番704番	564	△ 426	138	
	寄字1番11番1外77筆	44,762	△ 1,740	43,022	



動		産	備 考
種 類	数 量 (本)	摘 要	
杉・桧	227	松田小学校	
		共有地	杉名畑割山
			最明寺公園
杉	1,827	一の沢、寄小学校、寄中学校	
			秦野市境
杉・桧	1,810	田代山	学校林
杉・桧	7,560	高松山（借地49,500㎡）	三ヶ町組合と契約 寄小中林
杉・桧			旧土佐原共有地 国定公園内
			トーヨーカネツより寄付
			トーヨーカネツより寄付
		旧県行造林	
			田中光代氏・田中幸代氏より寄附

## 2. 物 品

区 分	前 年 度 末 現在高	決算年度中 増減高	決算年度末 現在高	保 管 場 所
小型自動車	7	△ 1	6	役場
小型貨物車	3		3	役場
軽自動車	13		13	役場8・寄小学校1・松田幼稚園1・ 松田小学校1・松田中学校1・ふれあい農林 体験施設1
ミニカー	2		2	役場
園児送迎バス	2		2	松田幼稚園
普通特殊自動車（消防）	9	△ 1	8	各分団詰所・役場
センターピンスポットライト	2		2	町民文化センター
ミキサー（舞台用）	1		1	町民文化センター
3 5 mm映写機	2		2	町民文化センター
3 5 mm映写機用増幅機	1		1	町民文化センター
1 6 mm映写機	1		1	町民文化センター
緞帳	2		2	町民文化センター
松羽目、竹羽目	1		1	町民文化センター
能舞台	1		1	町民文化センター
大太鼓	1		1	町民文化センター
グランドピアノ	4		4	松田小学校1・旧寄中学校1・ 松田中学校2
視聴覚システム	2		2	松田小学校・松田中学校
食器洗浄機	3		3	寄小学校・松田小学校・ 松田中学校
給湯ボイラー	3		3	寄小学校・松田小学校・ 松田中学校
食器消毒保管庫	6		6	寄小学校1・松田小学校1・ 松田中学校4
器具消毒保管庫	1		1	松田中学校
牛乳保冷库	1		1	松田小学校
スチームコンベクション	2		2	松田小学校・松田中学校
石彫刻（地表より原風景）	1		1	松田中学校

区 分	前 年 度 末 現在高	決算年度中 増減高	決算年度末 現在高	保 管 場 所
X線撮影装置	1		1	国保診療所
レセプトコンピュータ	1		1	国保診療所
超音波画像診断装置	1		1	国保診療所
トラックタイザー (自動間欠牽引装置)	1		1	国保診療所
低周波吸引装置	1		1	国保診療所
レントゲン画像読取装置	1		1	国保診療所
グランドピアノ・エレクトーン	3		3	町民文化センター2・町立公民館1
乗用型芝刈機	1		1	酒匂川健康ふれあい広場倉庫
からくり遊具一式	1		1	子どもの館
マジックビジョン	1		1	自然館
ふるさと鉄道ロマンスカー	1		1	ふるさと鉄道格納庫
ふるさと鉄道蒸気機関車	1		1	ふるさと鉄道格納庫
ふるさと鉄道作業車	1		1	ふるさと鉄道格納庫
光波測量機	1		1	役場
投票読取集計機	1		1	役場分庁舎
車椅子用階段昇降機	1		1	松田中学校
給水タンク	1		1	役場
酸素カプセル	1		1	健康福祉センター
最高裁国民審査投票読取集計機	1		1	役場分庁舎
舞台照明フォロー・ピンス ポットライト	1		1	町民文化センター
舞台照明調光ユニット盤	1		1	町民文化センター
舞台照明調光操作卓	1		1	町民文化センター
デジタル音響調整卓	1		1	町民文化センター
スクールバス	1		1	寄幼稚園

(備考：車両及び購入金額1, 000千円以上の備品)

# 有 価 証 券

(単位：円)

区 分	前年度末 現在高	決算年度中増減額			決算年度末 現在高
		増加額	減少額	2 年度計	
株式会社 三菱UFJフィナンシャル・グループ	(2,170株) 108,500				(2,170株) 108,500
株式会社 テレビ神奈川	(1,700株) 850,000				(1,700株) 850,000
有限会社 みやまの里	(60株) 3,000,000				(60株) 3,000,000
計	3,958,500				3,958,500

# 出資による権利

(単位：円)

区 分	前年度末 現在高	決算年度中増減額			決算年度末 現在高
		増加額	減少額	2 年度計	
公益社団法人 神奈川県農業公社出資金	200,000				200,000
神奈川県農業信用基金協会出資金	360,000				360,000
一般社団法人 神奈川県果実協会出資金	380,000				380,000
神奈川県信用保証協会出捐金	5,710,000				5,710,000
社会福祉法人 松田町社会福祉協議会出資金	1,000,000				1,000,000
公益財団法人 リバーフロント研究所出捐金	1,000,000				1,000,000
公益財団法人 神奈川県下水道公社出捐金	190,000				190,000
地方公共団体金融機構出資金	700,000				700,000
計	9,540,000				9,540,000

# 基 金

(単位：円)

区 分	前年度末 現在高	決算年度中増減額			決算年度末 現在高
		増加額	減少額	2 年度計	
松田町財政調整基金	354,665,876	431,012,300	45,000,000	386,012,300	740,678,176
松田町減債基金	784,875	78		78	784,953
松田町体育振興基金	15,505,000				15,505,000
松田町福田奨学基金	9,167,611	802		802	9,168,413
松田町寄簡易水道事業運営基金	1,005,558				1,005,558
松田町国民健康保険事業及び 松田町国民健康保険診療所事業 財政調整基金	225,273,016	75,016,086	10,000,000	65,016,086	290,289,102
松田町介護保険財政調整基金	74,484,814	30,006,508		30,006,508	104,491,322
松田町教育施設整備基金	269,628,207	609,064	78,856,000	△78,246,936	191,381,271
松田町再生可能エネルギー等 導入促進基金	1,051,491	501,852		501,852	1,553,343
松田町森林環境譲与税基金	1,930,003	4,102,026		4,102,026	6,032,029
松田町新松田駅周辺整備基金	30,000,000	30,003,000		30,003,000	60,003,000
松田町町営住宅基金	0	5,000,000		5,000,000	5,000,000
松田町経営安定緊急融資利子補給 基金	0	1,675,000		1,675,000	1,675,000
計	983,496,451	577,926,716	133,856,000	444,070,716	1,427,567,167

# 松田町土地開発基金

(単位：円)

区 分			前年度末 現在高	決算年度中増減額			決算年度末 現在高
				増加額	減少額	2 年度計	
不 動 産	土 地	面積	20,665.60㎡		2,264.74㎡	△2,264.74㎡	18,400.86㎡
		金額	311,467,389		32,200,000	△32,200,000	279,267,389
現 金		55,395,292	32,205,512		32,205,512	87,600,804	
合 計		366,862,681	32,205,512	32,200,000	5,512	366,868,193	

# 松田町育英奨学資金貸付基金

(単位：円)

区 分		前年度末 現在高	決算年度中増減高			決算年度末 現在高
			増加額	減少額	差引増減額	
現 金		3,784,000	(償還額) △1,000	(貸付額)	△1,000	3,783,000
貸 付 金		216,000	(貸付額)	(償還額) △1,000	1,000	217,000
合 計		4,000,000	△1,000	△1,000		4,000,000

# 松田町国民健康保険高額療養費貸付基金

(単位：円)

区 分		前年度末 現在高	決算年度中増減高			決算年度末 現在高
			増加額	減少額	差引増減額	
現 金		2,000,000	(償還額)	(貸付額)		2,000,000
貸 付 金			(貸付額)	(償還額)		
合 計		2,000,000				2,000,000



令和 2 年度

決算に係る主要な施策の成果及び実績報告書

## 令和２年度決算に係る会計年度中の主要な施策の成果及び予算執行実績報告書

令和２年度松田町歳入歳出決算を議会の認定に付するにあたり、地方自治法第２３３条第５項の規定に基づき、当該会計年度中の主要な施策の成果及び予算の執行実績を報告いたします。

令和３年９月１３日

松田町長 本 山 博 幸

令和２年度一般会計の決算は、歳入総額が７，０１３，７７０千円、歳出総額が６，６３１，７９２千円となり、歳入歳出差引額は３８１，９７９千円で、翌年度へ繰り越すべき財源１０，４６５千円を差し引いた実質収支は、３７１，５１４千円となりました。

前年度との比較では、歳入総額で２，３６４，１９５千円の増となり、歳出総額では２，２２２，２４１千円の増となっています。

主な歳入項目のうち、町の根幹をなす町税は、新型コロナウイルス感染症の影響による法人町民税の減収などから、町税全体で前年度比１．５％（２３，６００千円）の減となりました。

地方交付税は、基準財政需要額の増加を主な要因として普通交付税が増となったことから、前年度比１１．３％（１０２，５０６千円）の増となりました。

例年、町税が決算額に占める割合が最も高くなり、次いで地方交付税が高くなりますが、本年度は、国庫支出金、特別定額給付金や新型コロナウイルス感染症対応地方創生臨時交付金など、新型コロナウイルス感染症に係る国の施策によるものを主な要因として、前年度比３３７．４％（１，５９０，０９５千円）の増となったことから、決算額に占める割合が最も高くなりました。

なお、地方消費税交付金のうち消費税率引上げ分に相当する社会保障財源分１２０，５３４千円については、その全額を介護・医療・児童関連の社会保障施策に要する経費に充当しています。

歳出においては、町民１人につき１０万円を給付する特別定額給付金事業は、給付総額が１１億円となり、全町民の９９．８％に給付することができました。

また、新型コロナウイルス感染症の感染対策や消費喚起対策など、町民生活や地域経済活動を守る取組みを実施しました。令和３年度においても、迅速なワクチン接種など、引き続き感染症対策を進めています。



なお、近年にない大型公共事業となる松田小学校整備事業については、松田小学校整備に伴う設計が終了し、校舎建設工事に着手しました。校舎建設は令和３年度に終了する予定です。

令和元年度から開始した防災行政無線デジタル化改修事業については、本年度で事業が終了し、災害時等に正確で迅速な情報伝達が可能となったことに加え、屋外拡声子局に到達範囲が広い高性能スピーカーを搭載したため、居住地域全域に放送が聞こえやすくなりました。

特別会計では、上水道事業会計（企業会計）を除く７特別会計の歳入決算総額は前年度比１．４％（４３，２１１千円）減の２，９７１，５９４千円、歳出決算総額は前年度比１．３％（３５，６４２千円）減の２，７８１，６６７千円となりました。

一般会計にこれらの特別会計と企業会計である上水道事業会計を加えた決算額の合計は、歳入決算総額１０，１８０，０１６千円で、前年度比３０．０％（２，３４８，８９０千円）の増、歳出決算総額９，５９２，９３６千円で、前年度比３０．１％（２，２１７，３０５千円）の増となりました。

## 一 般 会 計

歳入歳出決算の状況を見ますと、歳入決算額は前年度決算額に対して50.8%（2,364,195千円）増の7,013,770千円、歳出決算額は前年度決算額に対して50.4%（2,222,241千円）増の6,631,792千円で、歳入歳出差引き381,979千円の剰余金が生じ、繰越明許費の「感染症総合対策事業（廃棄物等運搬用トラック購入費）及び「新松田駅周辺整備推進事業（新松田駅南北自由通路設計委託）」並びに事故繰越しの「道路新設改良整備事業（町道3号線道路改良工事）」に係る翌年度へ繰り越すべき財源10,465千円を除いた実質収支額は371,514千円となりました。

初めに歳入を見ますと、自主財源の主たる町税は歳入決算総額の22.3%を占め、前年度比1.5%（23,600千円）減の1,563,958千円となりました。町民税については、法人町民税が法人税割の減などにより前年度比5.5%（39,456千円）の減となり、固定資産税については、前年度比2.3%（18,086千円）の増となりました。その他の自主財源では、分担金及び負担金21,500千円、使用料及び手数料63,556千円、財産収入270,729千円、寄附金98,542千円、繰入金123,856千円、繰越金240,024千円、諸収入211,543千円となりました。この結果、自主財源は前年度比19.5%（422,418千円）増の2,593,709千円となり、歳入に占める割合は37.0%となりました。

一方、依存財源のうち地方交付税は、基準財政需要額の増を要因として普通交付税が増加したことにより、前年度比11.3%（102,506千円）増の1,007,221千円となりました。国庫支出金は、前年度比337.4%（1,590,095千円）増の2,061,350千円となり、特別定額給付金や新型コロナウイルス感染症対応地方創生臨時交付金などの国の新型コロナウイルス感染症対策に係るものに加え、松田小学校整備事業に係る学校環境改善交付金の皆増が主な要因となっています。県支出金は、前年度比1.1%（3,268千円）増の298,997千円となり、「障害者自立支援給付費等負担金」の増加や「国勢調査費交付金」の皆増が要因となっています。町債については、前年度比41.6%（205,100千円）増の698,700千円となりました。内訳としては、臨時財政対策債171,100千円、減収補てん債15,000千円、道路新設改良整備事業債43,000千円、橋梁長寿命化事業債8,800千円、防災行政無線デジタル化事業債99,100千円、松田小学校整備事業債280,000千円、教育施設整備事業債12,900千円、町民文化センターESCO事業債60,900千円、町道寄11号線災害復旧事業債7,900千円となっています。この結果、依存財源は前年度比78.4%（1,941,777千円）増の4,420,061千円となり、歳入に

占める割合は63.0%となりました。

次に歳出では、性質別に経費を見ますと、義務的経費は歳出総額の30.7%（2,041,918千円）を占め、そのうち、人件費が15.3%（1,016,168千円）、扶助費が9.9%（659,787千円）、公債費が5.5%（365,963千円）となりました。人件費については、会計年度任用職員制度の施行を主な増要因として、前年度比7.9%（74,325千円）増となりました。扶助費については、障害福祉サービス等給付費などが増加したため前年度比2.1%（13,556千円）増となりました。公債費については、地域優良賃貸住宅整備事業債の元金償還が開始したことなどから前年度比11.7%（38,255千円）増となりました。義務的経費、物件費、維持補修費、補助費等を含めた経常的な要素を含む経費は歳出総額の68.8%（4,562,193千円）を占めていますが、そのうち補助費等については、特別定額給付金の皆増を主な要因として、前年度比189.5%（1,176,761千円）増となっており、本年度の特徴の一つとなっています。

一方、投資的な経費を見ますと、普通建設事業費のうち、補助事業926,070千円、単独事業186,222千円、合計で歳出総額の16.8%（1,112,292千円）を占めています。主な事業としては、町民文化センターESCO事業、道路新設改良整備事業、松田小学校整備事業、防災行政無線デジタル化改修事業などを実施しました。また、災害復旧費については、前年度からの繰越事業として、令和元年東日本台風の影響による町道寄11号線災害復旧工事を実施し、歳出総額の0.4%（29,180千円）となりました。

その他の経費として、国民健康保険事業をはじめとした各特別会計への繰出金は、介護保険事業特別会計などへの繰出金が増となった一方、下水道事業特別会計への繰出金が減少したことなどにより、前年度比1.5%（7,009千円）減の445,223千円となったほか、積立金472,904千円、貸付金10,000千円となりました。

なお、一般会計における主要な財政運営指標では、経常収支比率が86.7%と前年度より2.2ポイント下がりました。健全化判断比率の指標では、実質公債費比率が0.2ポイント上がって5.5%、将来負担比率は16.1ポイント下がって49.2%となっています。

### 国民健康保険事業特別会計

歳入歳出決算の状況を見ますと、歳入決算額は前年度決算額に対し、5.5%（70,992千円）減の1,222,814千円、歳出決算額は前年度決算額に対し5.6%（67,382千円）減の1,145,336千円で、歳入歳出差引き77,477千円の剰余金が生じました。

歳入については、国民健康保険税収入は前年度決算額に対し5.4%（15,079千円）減となりました。歳出については、保険給付費が前年度決算額に対し、6.8%（59,022千円）減となりました。

被保険者数は年度平均2,488人で年々減少していますが、被保険者一人あたりの保険税額103,881円に対し、医療費などの費用は379,871円となりました。

### 国民健康保険診療所事業特別会計

歳入歳出決算の状況を見ますと、歳入決算額は前年度決算額に対し7.4%（5,373千円）減の67,190千円、歳出決算額は前年度決算額に対し11.6%（6,562千円）減の49,895千円で、歳入歳出差引き17,295千円の剰余金が生じました。

歳入の主なものは診療収入で、前年度対比13.9%（7,902千円）減となり、歳出の医業費は、前年度対比8.0%（1,575千円）減となりました。

### 寄簡易水道事業特別会計

歳入歳出決算の状況を見ますと、歳入決算額は前年度決算額に対し52.6%（20,343千円）増の59,050千円、歳出決算額は前年度決算額に対し52.1%（17,461千円）増の50,990千円で歳入歳出差引き8,060千円の剰余金が生じました。

本年度は、旧養鶏農場付近の集落において稼働していた自家給水設備の老朽化に伴い、寄簡易水道施設更新工事を実施しました。

### 下水道事業特別会計

歳入歳出決算の状況を見ますと、歳入決算額は前年度決算額に対し12.4%（38,434千円）減の270,572千円、歳出決算額は前年度決算額に対し15.0%（4,5,037千円）減で255,437千円となり、歳入歳出差引き15,135千円の剰余金が生じました。

本年度は、松田惣領地内の汚水柵未設置箇所において、公共下水道汚水柵設置工事を実施しました。

公共下水道の整備状況は、昭和55年に下水道法の事業認可を受け、現在、事業計画区域は220.3haで、令和2年度末までの整備区域面積は、197.6haで89.7%の整備率となりました。また、管きよの延長は49,190mに達し、接続率は93.8%になりました。

### 介護保険事業特別会計

歳入歳出決算の状況を見ますと、歳入決算額は前年度決算額に対し4.2%（46,532千円）増の1,143,341千円、歳出決算額は前年度決算額に対し6.1%（61,397千円）増の1,076,166千円で歳入歳出差引き67,176千円の剰余金が生じました。

保険給付費は、介護保険サービス利用件数の増加により前年度対比で1.7%（15,877千円）増となりました。なお、国庫支出金等の歳入超過分については、歳出実績に基づき、翌年度に精算を行います。

### 用地取得特別会計

歳入歳出決算の状況を見ますと、歳入決算額は前年度決算額に対し0.1%（28千円）減で21,878千円、歳出決算額は前年度決算額に対し0.1%（28千円）減で21,810千円となり、歳入歳出差引き68千円の剰余金が生じました。

## 後期高齢者医療特別会計

歳入歳出決算の状況を見ますと、歳入決算額は前年度決算額に対し2.6%（4,741千円）増の186,748千円、歳出決算額は前年度決算額に対し2.5%（4,508千円）増の182,033千円で、歳入歳出差引き4,716千円の剰余金が生じました。

歳入の内訳は後期高齢者医療保険料と一般会計繰入金が、また、歳出の内訳は後期高齢者医療広域連合納付金が主なものです。

以上、令和2年度の一般会計と特別会計の決算の概要を申し述べましたが、厳しい財政状況の中、また、新型コロナウイルス感染症の影響を受ける中、各種の施策・事業を執行することができましたことは、議員各位をはじめ町民の方々のご理解とご協力の賜物と深く感謝申し上げますとともに、今後ともご指導、ご支援をよろしくお願い申し上げます。

最後に、各会計の財政状況等に関する資料を掲載いたしましたので、これらをもって予算執行状況の報告といたします。〔上水道事業会計の事業報告書 270ページ参照〕

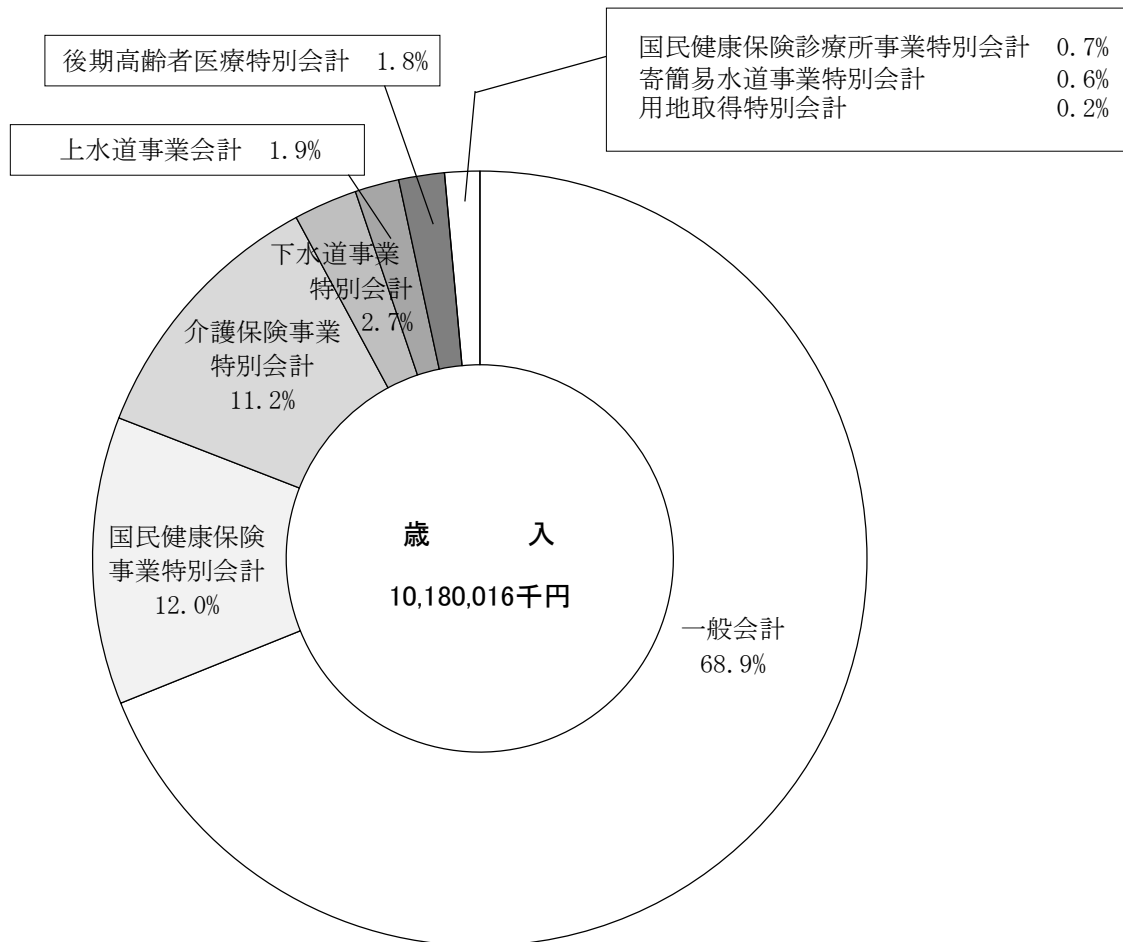
# 令和 2 年度 決算資料

# 会 計 別 決 算

区 分 会 計 別	令 和 2 年 度			
	予算現額	歳入決算額 (A)	歳出決算額 (B)	差引 (A)-(B)
	千円	千円	千円	千円
1. 一 般 会 計	7,038,694	7,013,770	6,631,792	381,979
2. 国 民 健 康 保 険 事 業 特 別 会 計	1,271,778	1,222,814	1,145,336	77,477
3. 国 民 健 康 保 険 診 療 所 事 業 特 別 会 計	71,210	67,190	49,895	17,295
4. 上 水 道 事 業 会 計	217,742	194,651	179,478	15,174
5. 寄 簡 易 水 道 事 業 特 別 会 計	59,165	59,050	50,990	8,060
6. 下 水 道 事 業 特 別 会 計	275,346	270,572	255,437	15,135
7. 介 護 保 険 事 業 特 別 会 計	1,178,076	1,143,341	1,076,166	67,176
8. 用 地 取 得 特 別 会 計	21,876	21,878	21,810	68
9. 後 期 高 齢 者 医 療 特 別 会 計	190,366	186,748	182,033	4,716
合 計	10,324,253	10,180,016	9,592,936	587,079

※各会計ごとの数値と合計欄及び差引欄の数値は、端数処理により一致しないことがあります。

## 会 計 別 歳 入 内 訳

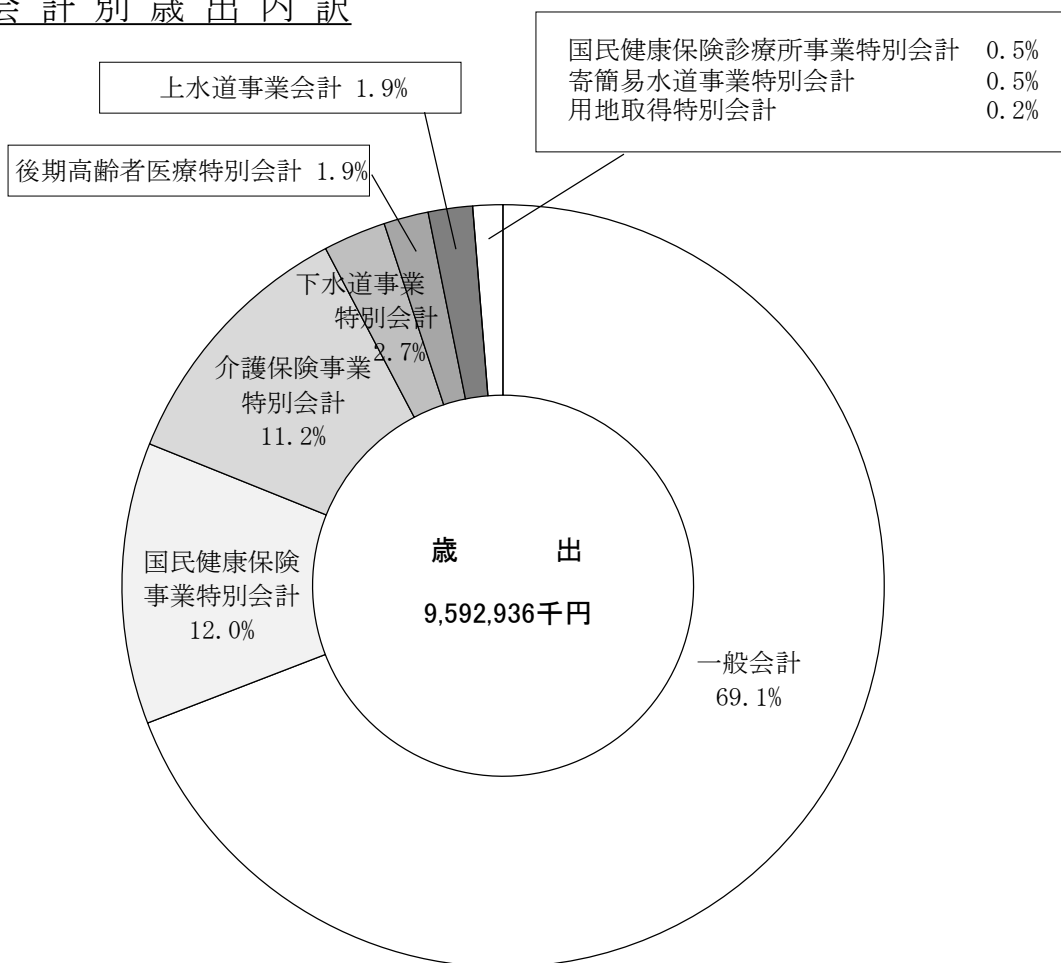




## の 状 況

令 和 元 年 度				前 年 度 比 較	
予算現額	歳入決算額 (C)	歳出決算額 (D)	差引 (C)-(D)	(A) - (C)	(B) - (D)
千円	千円	千円	千円	千円	千円
5,108,352	4,649,575	4,409,551	240,024	2,364,195	2,222,241
1,336,301	1,293,806	1,212,718	81,088	△ 70,992	△ 67,382
79,282	72,563	56,457	16,107	△ 5,373	△ 6,562
204,250	166,746	148,771	17,974	27,906	30,706
55,905	38,707	33,528	5,179	20,343	17,461
313,651	309,006	300,474	8,533	△ 38,434	△ 45,037
1,110,124	1,096,809	1,014,769	82,040	46,532	61,397
21,933	21,907	21,838	68	△ 28	△ 28
183,584	182,007	177,525	4,482	4,741	4,508
8,413,382	7,831,126	7,375,631	455,495	2,348,890	2,217,305

### 会 計 別 歳 出 内 訳



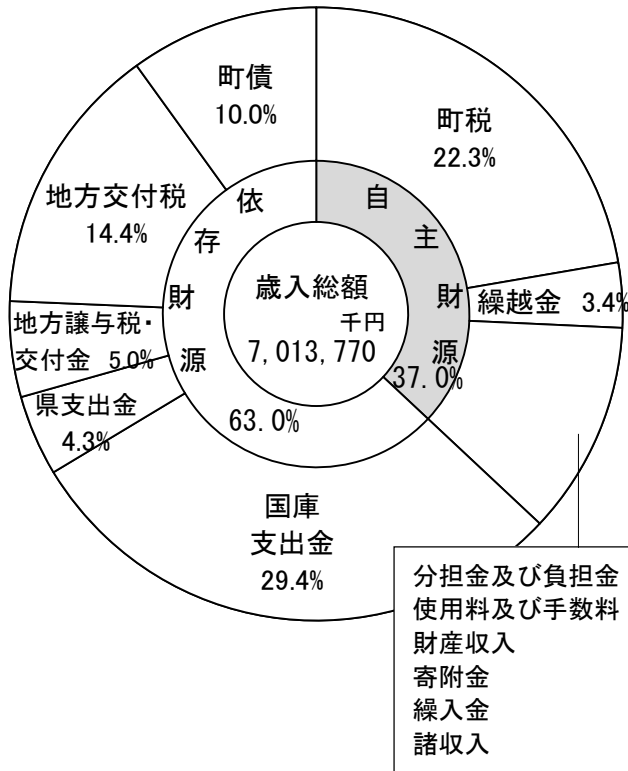
一般会計歳入歳出款別決算額の前年度対比

歳入の部

款別	区分	令和2年度		令和元年度		比 較	
		決算額(A)	構成比	決算額(B)	構成比	(A)-(B) (C)	(C) / (B)
		千円	%	千円	%	千円	%
1. 町	税	1,563,958	22.3	1,587,559	34.1	△23,600	△1.5
2. 地 方 譲 与 税		30,273	0.4	28,464	0.6	1,809	6.4
3. 利 子 割 交 付 金		876	0.0	890	0.0	△14	△1.6
4. 配 当 割 交 付 金		7,405	0.1	8,187	0.2	△782	△9.6
5. 株式等譲渡所得割交付金		8,740	0.1	4,896	0.1	3,844	78.5
6. 法 人 事 業 税 交 付 金		10,904	0.2	—	—	10,904	皆増
7. 地 方 消 費 税 交 付 金		226,118	3.2	184,827	4.0	41,291	22.3
8. 環 境 性 能 割 交 付 金		4,814	0.1	2,355	0.1	2,459	104.4
9. ゴルフ場利用税交付金		51,224	0.7	48,114	1.0	3,110	6.5
10. 地 方 特 例 交 付 金		11,627	0.2	26,075	0.6	△14,448	△55.4
11. 地 方 交 付 税		1,007,221	14.4	904,715	19.5	102,506	11.3
12. 交通安全対策特別交付金		1,812	0.0	1,627	0.0	185	11.4
13. 分 担 金 及 び 負 担 金		21,500	0.3	40,668	0.9	△19,168	△47.1
14. 使 用 料 及 び 手 数 料		63,556	0.9	86,290	1.9	△22,734	△26.3
15. 国 庫 支 出 金		2,061,350	29.4	471,255	10.1	1,590,095	337.4
16. 県 支 出 金		298,997	4.3	295,728	6.4	3,268	1.1
17. 財 産 収 入		270,729	3.9	67,469	1.5	203,260	301.3
18. 寄 附 金		98,542	1.4	100,625	2.2	△2,083	△2.1
19. 繰 入 金		123,856	1.8	33,600	0.7	90,256	268.6
20. 繰 越 金		240,024	3.4	180,052	3.9	59,972	33.3
21. 諸 収 入		211,543	3.0	75,028	1.6	136,515	182.0
22. 町 債		698,700	10.0	493,600	10.6	205,100	41.6
廃. 自動車取得税交付金		—	—	7,550	0.2	△7,550	皆減
歳 入 合 計		7,013,770	100.0	4,649,575	100.0	2,364,195	50.8

※各款ごとの数値と合計欄及び比較欄の数値は、端数処理により一致しないことがあります。

歳入内訳



(単位：千円)

自主財源	2,593,709
依存財源	4,420,061

(単位：円)

	住民 1人あたり	1世帯 あたり
歳入	648,223	1,441,976
歳出	612,920	1,363,444

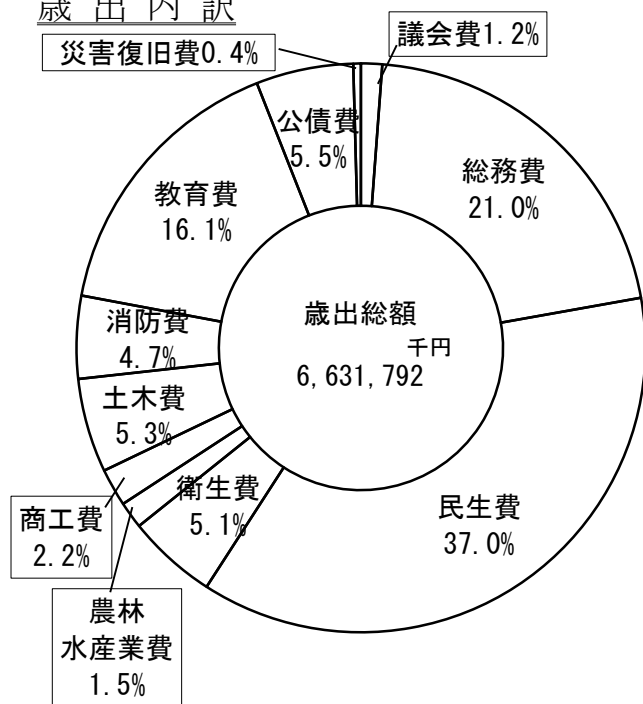
R3.3.31現在  
人口 10,820人  
世帯 4,864世帯

歳 出 の 部

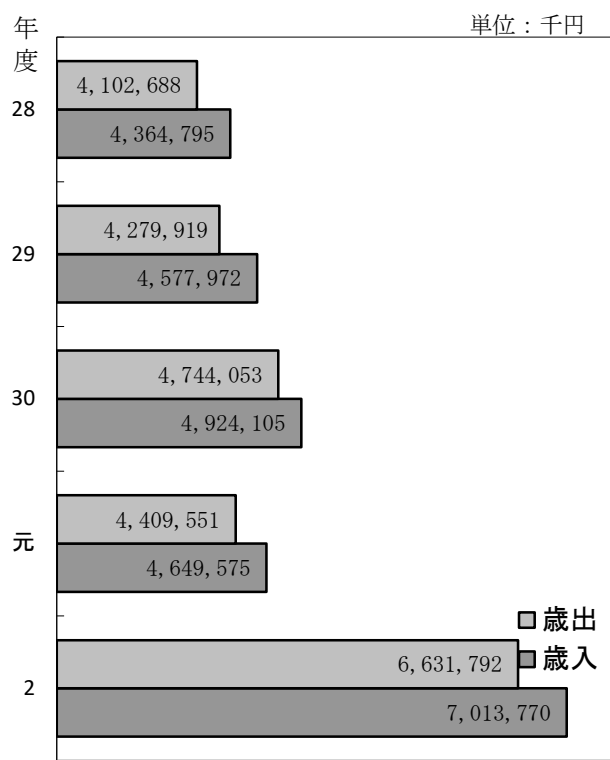
区 分 款 別	令和2年度		令和元年度		比 較	
	決算額(A) 千円	構成比 %	決算額(B) 千円	構成比 %	(A)-(B) (C) 千円	(C)/(B) %
1. 議 会 費	79,728	1.2	83,559	1.9	△3,831	△4.6
2. 総 務 費	1,390,817	21.0	807,493	18.3	583,324	72.2
3. 民 生 費	2,450,150	37.0	1,262,905	28.7	1,187,245	94.0
4. 衛 生 費	339,576	5.1	314,897	7.1	24,679	7.8
5. 農 林 水 産 業 費	100,583	1.5	90,584	2.1	10,000	11.0
6. 商 工 費	142,909	2.2	127,682	2.9	15,226	11.9
7. 土 木 費	354,769	5.3	521,884	11.8	△167,115	△32.0
8. 消 防 費	311,188	4.7	361,032	8.2	△49,844	△13.8
9. 教 育 費	1,066,929	16.1	498,421	11.3	568,508	114.1
10. 公 債 費	365,963	5.5	327,708	7.4	38,255	11.7
11. 災 害 復 旧 費	29,180	0.4	13,387	0.3	15,793	118.0
歳 出 合 計	6,631,792	100.0	4,409,551	100.0	2,222,241	50.4

※各款ごとの数値と合計欄及び比較欄の数値は、端数処理により一致しないことがあります。

歳 出 内 訳



一般会計5ヵ年の決算額の推移



# 町 税 の

税 目 別 区 分	調 定 済 額			収
	現年課税分 A	滞納繰越分 B	合 計 C	現年課税分 D
	千円	千円	千円	千円
一 普通税	1,564,584	69,573	1,634,157	1,546,316
1. 法定普通税	1,564,584	69,573	1,634,157	1,546,316
(1) 市町村民税	685,681	16,982	702,663	674,421
(ア) 個人均等割	20,300	560	20,860	20,168
(イ) 所得割	580,204	16,018	596,222	576,435
(ウ) 法人均等割	29,525	46	29,571	29,050
(エ) 法人税割	55,652	358	56,010	48,768
(2) 固定資産税	800,658	51,467	852,125	793,956
(ア) 純固定資産税	800,408	51,467	851,875	793,706
① 土地	393,083	15,056	408,139	389,791
② 家屋	257,865	35,619	293,484	255,706
③ 償却資産	149,460	792	150,252	148,209
(イ) 交付金	250	0	250	250
(3) 軽自動車税	29,128	1,124	30,252	28,822
(ア) 環境性能割	984	0	984	984
(イ) 種別割	28,144	1,124	29,268	27,838
(4) 町たばこ税	49,117	0	49,117	49,117
合 計	1,564,584	69,573	1,634,157	1,546,316

# 徴 収 実 績

入 済 額		徴 収 率 (%)			前 年 度 比 較	
滞納繰越分 E	合 計 F	D / A	E / B	F / C	収入済額 G	(F - G) / G
千円	千円	%	%	%	千円	%
17,642	1,563,958	98.8	25.4	95.7	1,587,559	△ 1.5
17,642	1,563,958	98.8	25.4	95.7	1,587,559	△ 1.5
7,139	681,560	98.4	42.0	97.0	721,016	△ 5.5
230	20,398	99.3	41.1	97.8	20,414	△ 0.1
6,585	583,020	99.4	41.1	97.8	589,097	△ 1.0
46	29,096	98.4	100.0	98.4	31,460	△ 7.5
278	49,046	87.6	77.7	87.6	80,045	△ 38.7
9,921	803,877	99.2	19.3	94.3	785,791	2.3
9,921	803,627	99.2	19.3	94.3	785,540	2.3
2,902	392,693	99.2	19.3	96.2	392,010	0.2
6,866	262,572	99.2	19.3	89.5	254,715	3.1
153	148,362	99.2	19.3	98.7	138,815	6.9
0	250	100.0	0	100.0	251	△ 0.4
582	29,404	98.9	51.8	97.2	27,777	5.9
0	984	100.0	0	100.0	336	192.9
582	28,420	98.9	51.8	97.1	27,441	3.6
0	49,117	100.0	0	100.0	52,975	△ 7.3
17,642	1,563,958	98.8	25.4	95.7	1,587,559	△ 1.5

# 地 方 交 付

## 基 準 財 政 需 要 額

経 費 の 種 類		基準財政需要額	経 費 の 種 類		基準財政需要額
個別算定経費（従来型・公債費除く）		千円	個別算定経費（公債費）		千円
	消 防 費	206,819		補 正 予 算 債 償 還 費	3,038
	道 路 橋 梁 費	35,713		地方税減収補てん債償還費	4,489
	都 市 計 画 費	9,023		財 源 対 策 債 償 還 費	5,911
	公 園 費	8,393		減 税 補 て ん 債 償 還 費	10,811
	下 水 道 費	76,178		臨時財政対策債償還費	225,918
	そ の 他 の 土 木 費	22,567		地震対策緊急整備事業債償還費	296
	小 学 校 費	56,902		東日本大震災全国緊急防災施策償還費	185
	中 学 校 費	50,181			
	そ の 他 の 教 育 費	184,903			
	社 会 福 祉 費	226,178			
	保 健 衛 生 費	160,345		小 計	250,648
	高 齢 者 保 健 福 祉 費	415,219		個 別 算 定 経 費 計	2,205,883
	清 掃 費	62,016	包 括 算 定 経 費	人 口	378,802
	農 業 行 政 費	38,984		面 積	26,412
	林 野 水 産 行 政 費	18,800			
	商 工 行 政 費	27,541			
	徴 税 費	39,845			
	戸籍住民基本台帳費	27,824	包 括 算 定 経 費 計		405,214
	地 域 振 興 費	61,222			
	地域の元気創造事業費	51,749			
	人口減少等特別対策事業費	127,694	振 替 前 需 要 額		2,611,097
	地 域 社 会 再 生 事 業 費	47,139	臨時財政対策債振替相当額		△ 171,163
小 計		1,955,235	合 計		2,439,934

## 普 通 交 付 税 決 定 額

区 分	算 出 額
基準財政需要額 A	千円 2,439,934
基準財政収入額 B	1,527,457
調整額・錯誤措置額等 C	△ 1,247
決 算 額 （ A - B + C ）	911,230

## 財 政 力 指 数

年 度	指 数
平 成 30 年 度	0.670
令 和 元 年 度	0.638
令 和 2 年 度	0.626
3 カ 年 平 均	0.645

# 税 計 算 表

## 基 準 財 政 収 入 額

税 目 区 分			基 準 財 政 収 入 額
町民税	均 等 割	個 人	14,987
		法 人	24,564
	所 得 割		472,158
	法 人 税 割		48,909
	固定資産税	土 地	
家 屋		202,737	
償 却 資 産		110,572	
軽 自 動 車 税			21,484
軽 自 動 車 税 環 境 性 能 割			819
町 た ば こ 税			40,498
利 子 割 交 付 金			747
配 当 割 交 付 金			6,030
株 式 等 譲 渡 所 得 割 交 付 金			3,422
法 人 事 業 税 交 付 金			8,632
地 方 消 費 税 交 付 金			208,404
ゴ ル フ 場 利 用 税 交 付 金			34,867
環 境 性 能 割 交 付 金			3,879
市 町 村 交 付 金			188
地 方 揮 発 油 譲 与 税			7,091
自 動 車 重 量 譲 与 税			19,401
森 林 環 境 譲 与 税			4,101
交 通 安 全 対 策 特 別 交 付 金			1,806
地 方 特 例 交 付 金			8,721
東日本大震災に係る特例加算額			32
低 工 法 等 に よ る 控 除 額			△ 9,420
合 計			1,527,457

## 年 度 別 交 付 額

年 度 別 区 分	平 成 30 年 度	令 和 元 年 度	令 和 2 年 度
普 通 交 付 税	753,602	814,196	911,230
特 別 交 付 税	89,568	90,519	95,991
計	843,170	904,715	1,007,221

# 一般会計款別（性）

性 質 別 \ 款 別		1 議 会 費	2 総 務 費	3 民 生 費	4 衛 生 費	5 農 林 水 産 業 費		
人 件 費	議 員 ・ 委 員 等 報 酬	51,052	25,739	23,440	700	1,923		
	特 別 職 給 与		17,770					
	職 員 給	10,918	235,469	56,786	42,287	48,115		
	共 済 費	15,091	54,893	10,536	8,746	10,037		
	そ の 他		91,207					
	計	77,061	425,078	90,762	51,733	60,075		
物 件 費	旅 費			893	547	74	5	
	交 際 費		57	111				
	需 用 費	消 耗 品 費		275	6,903	3,580	32,939	421
		燃 料 費			342	25	153	45
		食 糧 費		2				
		印 刷 製 本 費		848	4,584	433	757	
		光 熱 水 費			15,951	62		
		修 繕 料			768	120	418	162
		そ の 他			2	2	11	
		小 計		1,125	28,550	4,222	34,278	628
		役 務 費	通 信 運 搬 費		16	6,458	3,454	1,085
	手 数 料			3,094	2,412	189		
	そ の 他			3,425	120	409	256	
	小 計		16	12,977	5,986	1,683	425	
	委 託 料		777	143,115	30,883	104,776	12,690	
	使 用 料 及 び 賃 借 料		21	27,239	6,290	126	6,583	
	備 品 購 入 費			1,453	2,002	2,658	453	
	そ の 他			89		6		
	計		1,996	214,427	49,930	143,601	20,784	
	維 持 補 修 費			3,309	288		2,182	



# 質 別 ) 歳 出 内 訳

(単位：千円)

6 商 工 費	7 土 木 費	8 消 防 費	9 教 育 費	1 0 公 債 費	1 1 災 害 復 旧 費	合 計	比 率 %
9,563		8,648	46,692			167,757	2.5
			7,776			25,546	0.4
12,698	39,816		140,813			586,902	8.9
2,407	8,075		31,045			140,830	2.1
		3,926				95,133	1.4
24,668	47,891	12,574	226,326	-	-	1,016,168	15.3
261	47	9	915			2,751	0.0
			12			180	0.0
1,695	721	5,738	21,566			73,838	1.1
204	136	134	1,381			2,420	0.0
			35			37	0.0
184		24	176			7,006	0.1
3,463	3,138	806	18,548			41,968	0.6
455	278	1,277	2,278			5,756	0.1
4,125	3	42	702			4,887	0.1
10,126	4,276	8,021	44,686	-	-	135,912	2.0
703	74	580	3,230			15,769	0.3
121	64	74	2,228			8,182	0.1
436	44	439	1,793			6,922	0.1
1,260	182	1,093	7,251	-	-	30,873	0.5
16,562	34,183	1,246	53,496			397,728	6.1
4,424	1,012	3,830	22,876			72,401	1.1
3,703		264	56,734			67,267	1.0
727			32			854	0.0
37,063	39,700	14,463	186,002	-	-	707,966	10.7
601	5,550	217	2,380			14,527	0.2

# 一般会計款別（性

性 質 別 \ 款 別		1 議 会 費	2 総 務 費	3 民 生 費	4 衛 生 費	5 農 林 水 産 費
扶 助 費	補 助 事 業			586,951	2,212	
	単 独 事 業		2,350	54,951	5,064	
	計	-	2,350	641,902	7,276	-
補 助 費 等	負 担 金 ・ 寄 附 金	671	64,734	136,040	102,503	378
	補 助 交 付 金		25,476	1,186,466	3,024	2,254
	そ の 他		8,499	8,292	3,782	1,924
	計	671	98,709	1,330,798	109,309	4,556
普 通 建 設	補 助 事 業		159,271	25,839	7,567	6,900
	単 独 事 業		32,696	3,767		1,984
	県 単 独 事 業 負 担 金					
	計	-	191,967	29,606	7,567	8,884
災 害 復 旧 費						
公 債 費						
積 立 金			431,514			4,102
投 資 及 び 出 資 金						
貸 付 金						
繰 出 金	国 民 健 康 保 険 事 業 特 別 会 計			99,003		
	国 民 健 康 保 険 診 療 所 事 業 特 別 会 計		1,653			
	上 水 道 事 業 会 計					
	寄 簡 易 水 道 事 業 特 別 会 計				20,090	
	下 水 道 事 業 特 別 会 計					
	介 護 保 険 事 業 特 別 会 計			180,336		
	用 地 取 得 特 別 会 計		21,810			
	後 期 高 齢 者 医 療 特 別 会 計			27,525		
	土 地 開 発 基 金					
	計	-	23,463	306,864	20,090	-
歳 出 合 計		79,728	1,390,817	2,450,150	339,576	100,583
比 率 %		1.2	21.0	37.0	5.1	1.5

※各項目ごとの合計欄及び比率欄の数値は、端数処理

# 質 別 ) 歳 出 内 訳

(単位：千円)

6 商 工 費	7 土 木 費	8 消 防 費	9 教 育 費	1 0 公 債 費	1 1 災 害 復 旧 費	合 計	比 率    %
			1,851			591,014	8.9
	1,020		5,388			68,773	1.0
-	1,020	-	7,239	-	-	659,787	9.9
2,788	521	177,693	1,357			486,685	7.3
43,079		1,620	16,060			1,277,979	19.4
198	485	3,432	6,506			33,118	0.5
46,065	1,006	182,745	23,923	-	-	1,797,782	27.2
5,237	102,114		619,142			926,070	14.0
17,600	27,679	101,189	1,307			186,222	2.8
						-	-
22,837	129,793	101,189	620,449	-	-	1,112,292	16.8
					29,180	29,180	0.4
				365,963		365,963	5.5
1,675	35,003		610			472,904	7.1
						-	-
10,000						10,000	0.2
						99,003	1.5
						1,653	0.0
						-	-
						20,090	0.3
	94,800					94,800	1.4
						180,336	2.8
						21,810	0.3
						27,525	0.4
	6					6	0.0
-	94,806	-	-	-	-	445,223	6.7
142,909	354,769	311,188	1,066,929	365,963	29,180	6,631,792	100.0
2.2	5.3	4.7	16.1	5.5	0.4	100.0	

により一致しないことがあります。

# 一 般 会 計 人 件

款	項	1. 議員・委員等報酬	2. 給料
		千円	千円
1. 議会費	1. 議会費	51,052	7,189
2. 総務費		25,739	163,592
	1. 総務管理費	17,133	163,592
	2. 徴税費	2,350	
	3. 戸籍住民基本台帳費	1,075	
	4. 選挙費	90	
	5. 統計調査費	4,367	
	6. 監査委員費	724	
3. 民生費		23,440	34,437
	1. 社会福祉費	3,743	34,437
	2. 児童福祉費	19,697	
4. 衛生費	1. 保健衛生費	700	27,504
5. 農林水産業費	1. 農業費	1,923	31,537
6. 商工費		9,563	7,846
	1. 商工費	97	7,846
	2. 観光費	9,466	
7. 土木費	1. 土木管理費		25,841
8. 消防費	1. 消防費	8,648	
9. 教育費		46,692	101,282
	1. 教育総務費	7,632	99,507
	2. 小学校費	21,487	
	3. 中学校費	11,233	
	4. 幼稚園費	3,021	
	5. 社会教育費	3,149	1,775
	6. 保健体育費	170	
合 計		167,757	399,228

# 費 関 する 調 べ

3. 職 員 手 当 等	4. 共 済 費	5. 退職手当負担金等	計
千円	千円	千円	千円
3,729	15,091		77,061
89,647	54,893	91,207	425,078
89,096	54,893	91,207	415,921
135			2,485
			1,075
			90
416			4,783
			724
22,349	10,536		90,762
22,059	10,536		70,775
290			19,987
14,783	8,746		51,733
16,578	10,037		60,075
4,852	2,407		24,668
4,578	2,407		14,928
274			9,740
13,975	8,075		47,891
		3,926	12,574
47,307	31,045		226,326
45,436	30,687		183,262
717			22,204
639			11,872
			3,021
515	358		5,797
			170
213,220	140,830	95,133	1,016,168

※ 各項目の合計は、端数処理により一致しない場合があります。

普 通 建 設

区 分		説 明	決 算 額	財 源	
				特 定	
				国庫支出金	県支出金
補 助 事 業	総 務 費	町民文化センターESCO事業	千円 151,000	千円	千円
		町民文化センターESCO工事	129,292		
		施工監理委託料	9,000		
		詳細診断委託料	4,207		
		設計委託料	8,501		
		町民文化センタートイレ洋式化工事	2,145	2,145	
		健康増進庁舎路面標示整備工事	374	374	
		健康増進道路安全施設整備工事	1,000	1,000	
	小 計	町営住宅解体整地工事	4,752	1,582	
			159,271	5,101	
	民 生 費	健康福祉センター木質バイオマスボイラー設置工事	25,839		
		小 計	25,839		
	衛 生 費	合併処理浄化槽整備費補助金	5,147	1,013	3,531
		健康増進道路安全施設整備工事	440	440	
		広域防護柵補修工事	1,980	1,980	
		小 計	7,567	3,433	3,531
	農 林 水 産 業 費	感染症予防対策農道環境整備工事	3,904	3,904	
		自然休養村管理センター屋根改修工事	1,529	1,529	
		宇津茂管理休憩施設トイレ洋式化工事	242	242	
		ふれあい農園管理施設エアコン設置工事	289	92	197
		やまびこ館エアコン設置工事	497	158	339
		自然休養村管理センターエアコン更新工事	438	438	
		小 計	6,900	6,364	536
	商 工 費	中津川宇津茂ほか公衆便所洋式化工事	869	869	
		西平畑公園トイレ洋式化改修工事	726	726	
		ハーブ館エアコン設置工事	429	429	
		ハーブ館レストラン換気装置等設置工事	688	688	
		公園環境整備工事	2,524	2,524	
		小 計	5,237	5,237	
業	土 木 費	道路新設改良整備事業	66,658	30,464	
		道路後退用地整備工事	1,396		
		町道3号線道路改良工事	26,057		
		用地買収費	1,956		
		物件損失補償費	37,250		
		橋梁長寿命化修繕工事	21,841	11,979	
		家屋購入費	5,936	1,218	
		健康増進道路安全施設整備工事	7,679	7,679	
		小 計	102,114	51,340	

# 事業の状況

内 訳			事業の概要と成果
財 源		一般財源	
町 債	そ の 他		
千円 60,900	千円 67,787	千円 22,313	○町民文化センターの省エネルギー化工事 熱源システムの更新、熱源搬送システムの更新、空調搬送システムの更新、 変圧器の更新
			○トイレ洋式化改修工事 5基
			○庁舎周辺の路面表示の整備
			○防犯灯設置工事（町屋2灯、中里1灯、沢尻1灯） ○防犯カメラ設置工事（新松田駅南口1基、松田駅北口1基、さくら保育園1基）
		3,170	○老朽化した町営住宅の解体 3棟
60,900	67,787	25,483	
	17,497	8,342	○健康福祉センター入浴施設に木質バイオマスボイラーの設置工事 機器設備工、温水配管工、保温工、計装・電気工、建築工ほか
	17,497	8,342	
		603	○単独処理浄化槽から合併処理浄化槽への転換 5人槽5基
			○防犯灯設置工事（中里5灯）
			○広域防護柵の破損箇所補修による害獣の侵入防止効果向上 倒木処理工 N＝3箇所、防護柵設置工 N＝5箇所 L＝72.5m
		603	
			○利用者の利便性の向上及び安全確保 4件 農道補修工
			○自然休養村管理センター屋根の破風改修及び塗装工事 破風改修L＝37m 塗装工A＝45㎡
			○トイレ洋式化改修工事 1基
			○施設の機能向上 エアコン設置2台
			○施設の機能向上 エアコン設置2台
			○施設の機能向上 2階エアコン更新4台
			○トイレ洋式化改修工事 中津川宇津茂公衆便所3基、田代橋公衆便所1基
			○トイレ洋式化改修工事 3基
			○レストランエアコン設置工事 1台
			○換気装置設置工事、照明機器設置工事
			○施設の機能・安全性の向上と感染症対策 西平畑公園園路修繕工事、 西平畑公園遊具施設一部撤去工事、ハーブ館トイレ洋式化改修工事、 最明寺史跡公園給水ポンプ修繕工事
31,700		4,494	○地域住民の利便性の向上及び交通の安全確保 3件 舗装工 L＝42m 交差点改良工、信号機移設工ほか 4件 用地買収 7件 物件損失補償
8,800		1,062	○橋梁長寿命化修繕計画に基づく耐震補強及び修繕工事 虫沢橋 伸縮装置補修工、橋面舗装工、支承防錆工、沓座補修工 縁端拡幅工 枇杷沢橋 伸縮装置補修工
		4,718	○地域優良賃貸住宅（町屋住宅）の購入 公共賃貸住宅（籠場住宅）の購入
			○地域住民の健康増進及び交通の安全確保 5件 路側明示工
40,500		10,274	

※ 各項目の合計は、端数処理により一致しない場合があります。

※ 町民文化センターESCO事業及び健康福祉センター木質バイオマスボイラー設置工事に対する特定財源（その他）は国庫支出金を財源とした補助金を含むため、当該事業は補助事業としました。

普 通 建 設

区 分		説 明	決 算 額	財 源			
				特 定			
				国庫支出金	県 支 出 金		
教 育 費	学校ＩＣＴ推進事業 町立学校情報通信ネットワーク環境施設 整備工事 23,100 町立学校情報通信ネットワーク環境施設 整備工事設計委託料 2,860 松田小学校整備事業 松田小学校校舎建設工事 494,230 工事監理委託料 14,850 松田小学校設計委託料 80,800 松田小学校空調機設置工事 松田中学校屋内運動場窓ガラス補修工事 松田幼稚園トイレ洋式化工事 寄幼稚園トイレ洋式化工事 町体育館トイレ洋式化工事 小 計	千円 25,960	千円 12,980	千円			
		589,880	217,681	3,932			
		1,265	1,265				
		278	278				
		716	716				
		330	330				
		714	714				
		619,142	233,963	3,932			
		補 助 事 業 計		926,070	305,438	7,999	
		単 独 事 業	総 務 費	公有財産購入費（土地開発基金より 1,487.74㎡）	21,000		
				公有財産購入費（土地開発基金より 777㎡）	11,200		
				移転補償費	100		
	町民文化センター正面入口改修工事			396			
小 計	32,696						
民 生 費	健康福祉センター高圧ケーブル交換工事		2,618				
	小規模保育所整備工事		1,148				
	小 計		3,767				
農 林 水 産 業 費	一般農林道水路等補修工事		1,984				
	小 計		1,984				
商 工 費	川音川パークゴルフ場９ホール増設工事		17,600		3,949		
	小 計		17,600		3,949		
土 木 費	道路補修事業 生活道路補修工事 1,265 道路安全施設設置工事 2,827 町道舗装補修工事 5,038 町道維持補修工事 3,337 町道寄15号線道路改良工事 河川環境整備工事 旗矢沢護岸補修工事 小 計		12,467 12,626 330 2,257 27,679				
	消 防 費	消火栓整備工事	1,320				
	避難所看板取付工事	737		368			
	防災行政無線デジタル化改修工事	99,132					
	小 計	101,189		368			
	教 育 費	松田中学校施設整備工事	1,307				
		小 計	1,307				
	単 独 事 業 計		186,222		4,317		
	総 合 計			1,112,292	305,438	12,316	



# 事業の状況

内 訳			事業の概要と成果
財 源		一般財源	
町 債	そ の 他		
千円 12,900	千円	千円 80	○施設の機能向上 高速ネットワーク整備 寄小学校・松田小学校・松田中学校
280,000	73,856	14,411	○松田町立小学校校舎建設事業
			○施設の機能向上 エアコン設置2台
			○ガラス窓の修繕工事 11枚
			○トイレ洋式化改修工事 3基
			○トイレ洋式化改修工事 1基
			○トイレ洋式化改修工事 3基
292,900	73,856	14,491	
394,300	159,140	59,193	
	21,000		○寄字一番の一部（寄字一番2番3）A=1487.74㎡ 土地開発基金からの買い戻し
	11,200		○寄字一番の一部（寄字一番117番5）A=777㎡ 土地開発基金からの買い戻し
		100	○町営住宅入居者移転に伴う補償費 1件
		396	○町民文化センター1階入口スロープ 手摺り（2本）設置
	32,200	496	
		2,618	○老朽化した高圧ケーブルの交換工事 高圧ケーブル延長約150m、PAS1基 交換
		1,148	○小規模保育所救助袋設置工事
		3,767	
		1,984	○農林道及び用水路の機能復旧 3件 農道補修工、水路補修工
		1,984	
	10,820	2,831	○9ホール増設工事 増設面積A=5198.3㎡
	10,820	2,831	
		12,467	○道路の機能維持、交通の安全確保及び地域住民の利便性の向上 3件 舗装補修工、側溝補修工ほか 6件 転落防止柵補修工、カーブミラー設置工ほか 6件 A=550㎡、舗装工 7件 側溝工、床版補修工ほか
11,300		1,326	○地域住民の利便性の向上及び交通の安全確保 L=19m、法枠工
		330	○河川水路の機能維持確保 樹木伐採工
		2,257	○河川水路の機能維持確保 護岸補修工
11,300		16,379	
		1,320	○消火栓交換整備工事（中丸1基）
		369	○小型電柱巻看板整備工事（町内113箇所）
99,100		32	○防災行政無線のデジタル化整備の改修工事 町内子局（25箇所）の整備ほか
99,100		1,721	
		1,307	○施設の安全性の向上 消防用設備改修工事（自動火災報知設備修繕ほか） 屋内運動場補修工事（天井補修 2箇所ほか） 防球ネット補修工事（ネットフェンス補修工） 屋上防水補修工事（ウレタン塗膜防水 20箇所）
		1,307	
110,400	43,020	28,485	
504,700	202,160	87,678	

※ 各項目の合計は、端数処理により一致しない場合があります。

災 害 復 旧

区 分		説 明	決 算 額	財 源	
				特 定	
				国庫支出金	県 支 出 金
補 助 事 業	災 害 復 旧 費	町道寄11号線災害復旧工事	千円 29,180	千円 15,911	千円
		小 計	29,180	15,911	
	補 助 事 業 計		29,180	15,911	
	総 合 計		29,180	15,911	

## 事業の状況

内 訳			事 業 の 概 要 と 成 果
財 源		一 般 財 源	
町 債	そ の 他		
千円	千円	千円	
7,900		5,369	○町道寄11号線の災害復旧 工事延長 L=48m 法面工、コンクリートブロック積工 落石防護柵工、ガードレール工、舗装工
7,900		5,369	
7,900		5,369	
7,900		5,369	

※ 各項目の合計は、端数処理により一致しない場合があります。

# 一般会計主要工事契約の要旨

(単位：円)

事業名	契約年月日	請負金額	請負業者
防災行政無線デジタル化改修工事	R元. 6. 14	99,132,000 (235,400,000)	㈱富士通ゼネラル 情報 通信ネットワーク営業部 (川崎市)
健康福祉センター木質バイオマスボイ ラー設置工事	R2. 11. 4	25,536,500	㈱フィットアップ (藤沢市)
川音川パークゴルフ場9ホール増設工 事	R2. 12. 14	17,600,000	㈱加藤工務店 (松田町)
町道3号線道路改良工事(その1)	R2. 7. 10	16,849,800	㈱門屋建設 (松田町)
町道3号線道路改良工事(その2)	R2. 12. 24	8,760,000 (23,554,300)	㈱井上興業 (大井町)
虫沢橋橋梁長寿命化修繕工事	R2. 9. 23	19,017,900	㈱門屋建設 (松田町)
町道寄15号線道路改良工事	R2. 11. 24	12,625,800	㈱井上興業 (大井町)
町道寄11号線災害復旧工事	R2. 4. 27	29,179,700	神和道路建設㈱ (大井町)
町民文化センターESCO工事	R元. 10. 21	129,292,000	J A G 国際エナジー㈱ (東京都千代田区)
松田小学校グラウンド解体工事	R2. 7. 14	9,130,000	松田町立松田小学校校舎建設事業前 田建設工業・計画・環境建築・類設 計室・関野建設設計・建設工事企業 体 (横浜市)
松田小学校校舎建設工事	R2. 10. 5	485,100,000 (2,290,860,000)	松田町立松田小学校校舎建設事業前 田建設工業・計画・環境建築・類設 計室・関野建設設計・建設工事企業 体 (横浜市)
町立学校情報通信ネットワーク環境施 設整備工事	R2. 10. 30	23,100,000	㈱野地電機 (南足柄市)
4月～6月期 執行状況	3 件	257,603,700	
7月～9月期 執行状況	3 件	44,997,700	
10月～12月期 執行状況	6 件	572,722,300	
1月～3月期 執行状況	0 件	0	
合 計	12 件	875,323,700	

※請負業者の所在地は令和2年度末時点となります。

※複数年度に跨る事業の請負金額は上段に令和2年度執行額、下段に契約総額を記載しています。

# 補助団体補助金等一覧表

(単位：千円)

補助金名	金額	備考
自治会長連絡協議会補助金	78	
町職員互助会補助金	766	
町社会福祉協議会補助金	29,979	
町遺族会補助金	51	
町シルバー人材センター振興補助金	3,453	
町地区老人クラブ育成補助金	248	
町老人クラブ連合会補助金	99	
町老人クラブ連合会健康づくり事業補助金	44	
町身体障害者福祉協会補助金	28	
寄自然休養村運営協議会補助金	44	
足柄上商工会松田支部（町商工振興会）補助金	1,147	
町観光協会補助金	9,333	
町教育研究会補助金	38	
西湘地区教職員互助会補助金	137	
寄祭囃子保存会補助金	26	
大名行列保存会補助金	18	
町スポーツ協会補助金	4,898	
合 計	50,387	17件

※ 合計は、端数処理により一致しない場合があります。

# 一 般 会 計 町 債

資 金 名	借入 年度	完済 年度	借 入 先	利 率	当 初 借 入 額
				%	円
寄中学校整備事業	7	2	大 蔵 省	3.40	20,600,000
寄中学校整備事業（財源対策債）	7	2	大 蔵 省	3.40	5,500,000
河内住宅建設事業	10	5	大 蔵 省	1.70	10,600,000
寄小学校整備事業	10	5	大 蔵 省	2.00	10,500,000
寄小学校整備事業（財源対策債）	10	5	大 蔵 省	2.00	3,000,000
松田小学校大規模改造事業	11	6	神 奈 川 県	2.00	10,000,000
寄中学校屋内運動場建設事業	11	7	大 蔵 省	2.10	52,700,000
寄中学校屋内運動場建設事業（財源対策債）	11	7	大 蔵 省	2.10	14,000,000
寄中学校屋内運動場建設事業	11	6	神 奈 川 県	2.00	26,000,000
河内住宅建設事業	11	6	大 蔵 省	2.10	95,900,000
松田中学校校舎耐震補強事業	11	7	大 蔵 省	2.10	16,900,000
松田中学校校舎耐震補強事業	12	7	大 蔵 省	2.10	19,100,000
寄中学校屋内運動場建設事業	12	7	財 務 省	1.30	79,100,000
寄中学校屋内運動場建設事業（財源対策債）	12	7	財 務 省	1.30	21,000,000
寄中学校屋内運動場建設事業	12	7	神 奈 川 県	1.60	13,000,000
寄中学校屋内運動場建設事業（地域連携施設）	12	2	神 奈 川 県	1.60	5,000,000
松田中学校大規模改造事業	12	7	神 奈 川 県	1.60	10,000,000
減税補てん債	12	2	大 蔵 省	1.60	25,700,000
減税補てん債	13	3	財 務 省	0.60	25,100,000
臨時財政対策債	13	3	財 務 省	0.60	90,500,000
減税補てん債	14	4	日 本 郵 政 公 社	0.40	25,700,000
臨時財政対策債	14	4	財 務 省	0.40	180,500,000
減税補てん債	15	5	財 務 省	0.40	22,600,000
臨時財政対策債	15	5	財 務 省	0.40	315,300,000
減税補てん債	16	6	日 本 郵 政 公 社	0.20	22,300,000
臨時財政対策債	16	6	日 本 郵 政 公 社	0.30	206,700,000
庁舎建設事業	16	11	財 務 省	1.80	50,000,000
減税補てん債（恒久的減税分）	17	7	日 本 郵 政 公 社	0.10	23,100,000
臨時財政対策債	17	7	日 本 郵 政 公 社	0.10	149,500,000
庁舎建設事業	17	12	財 務 省	2.10	449,000,000
減税補てん債（恒久的減税分）	18	8	日 本 郵 政 公 社	0.01	17,200,000
臨時財政対策債	18	8	財 務 省	0.01	129,200,000
交通安全施設等整備事業（財源対策債）	18	3	財 務 省	1.70	7,600,000
交通安全施設等整備事業	18	3	神 奈 川 県	1.70	7,000,000
第一分団詰所建設事業	18	3	神奈川県市町村振興協会	1.40	5,000,000
臨時財政対策債	19	9	財 務 省	0.01	49,900,000
臨時財政対策債	19	9	かながわ西湘農業協同組合	2.68	117,200,000
交通安全施設等整備事業	19	4	神 奈 川 県	1.40	15,000,000
交通安全施設等整備事業	20	5	財 務 省	1.40	25,500,000
臨時財政対策債（政府資金分）	20	10	財 務 省	0.01	97,700,000

# 現在高内訳表

令和元年度末 現在高	令和2年度 発行額	令和2年度償還額			令和2年度末 現在高
		元	金	利	
円	円	円	円	円	円
1,304,053		1,304,053	33,347	1,337,400	0
348,170		348,170	8,902	357,072	0
2,231,956		543,902	35,640	579,542	1,688,054
2,266,016		549,707	42,585	592,292	1,716,309
647,433		157,059	12,167	169,226	490,374
2,669,288		512,929	53,385	566,314	2,156,359
15,524,701		2,691,635	311,961	3,003,596	12,833,066
4,124,206		715,045	82,875	797,920	3,409,161
6,940,175		1,333,613	138,803	1,472,416	5,606,562
25,814,590		4,949,489	516,259	5,465,748	20,865,101
4,978,510		863,162	100,040	963,202	4,115,348
5,626,599		975,526	113,064	1,088,590	4,651,073
23,854,224		3,848,033	297,639	4,145,672	20,006,191
6,332,979		1,021,602	79,020	1,100,622	5,311,377
4,006,649		641,558	64,106	705,664	3,365,091
332,928		332,928	5,333	338,261	0
3,082,045		493,506	49,312	542,818	2,588,539
1,712,103		1,712,103	20,573	1,732,676	0
3,170,596		1,580,549	16,657	1,597,206	1,590,047
11,431,831		5,698,794	60,056	5,758,850	5,733,037
4,710,943		1,564,044	17,282	1,581,326	3,146,899
33,086,586		10,984,820	121,372	11,106,192	22,101,766
5,623,725		1,397,516	21,098	1,418,614	4,226,209
78,458,429		19,497,194	294,356	19,791,550	58,961,235
6,888,322		1,372,162	13,090	1,385,252	5,516,160
57,460,300		12,702,052	162,862	12,864,914	44,758,248
25,177,554		2,319,626	442,804	2,762,430	22,857,928
8,676,060		1,442,398	8,316	1,450,714	7,233,662
56,150,268		9,335,003	53,817	9,388,820	46,815,265
250,181,651		20,443,363	5,147,049	25,590,412	229,738,288
7,498,853		1,070,943	723	1,071,666	6,427,910
56,147,784		8,018,706	5,414	8,024,120	48,129,078
1,376,245		682,298	20,508	702,806	693,947
1,267,161		628,241	21,541	649,782	638,920
833,340		416,666	10,208	426,874	416,674
24,541,863		3,066,659	2,377	3,069,036	21,475,204
55,152,000		6,894,000	1,432,263	8,326,263	48,258,000
3,987,764		1,310,820	55,828	1,366,648	2,676,944
8,978,504		2,197,874	118,034	2,315,908	6,780,630
51,219,835		6,023,603	4,971	6,028,574	45,196,232

資 金 名	借入 年度	完済 年度	借 入 先	利 率	当 初 借 入 額
				%	円
交通安全施設等整備事業	20	5	神 奈 川 県	1.40	41,000,000
沢尻地域集会施設建設事業	20	5	神奈川県市町村振興協会	1.10	34,100,000
防災施設設置工事事業	20	5	神奈川県市町村振興協会	1.10	4,000,000
交通安全施設等整備事業	20	5	神 奈 川 県	1.40	2,000,000
交通安全施設等整備事業	20	5	神奈川県市町村振興協会	1.10	11,700,000
沢尻地域集会施設建設事業	20	5	神 奈 川 県	1.40	5,000,000
交通安全施設等整備事業	21	6	財 務 省	1.40	56,400,000
交通安全施設等整備事業	21	6	神奈川県市町村振興協会	0.90	2,300,000
臨時財政対策債	21	11	財 務 省	0.003	100,100,000
臨時財政対策債	21	11	地方公営企業等金融機構	1.70	142,800,000
道路事業	21	6	財 務 省	1.40	21,000,000
臨時財政対策債	22	12	財 務 省	0.04	108,400,000
臨時財政対策債	22	12	地方公共団体金融機構	0.04	251,600,000
ドッグラン整備事業	22	7	神奈川県市町村振興協会	0.70	6,200,000
第三分団詰所建替事業	22	7	神奈川県市町村振興協会	0.70	8,100,000
虫沢地域集会施設建設事業	22	7	神奈川県市町村振興協会	0.70	10,000,000
交通安全施設等整備事業	23	8	国 の 予 算 貸 付 金	0.00	5,450,000
交通安全施設等整備事業	23	8	財 務 省	1.10	1,000,000
臨時財政対策債	23	13	地方公共団体金融機構	0.90	214,100,000
臨時財政対策債	23	13	財 務 省	0.90	71,400,000
ドッグラン整備事業	23	8	神奈川県市町村振興協会	0.40	6,700,000
大寺地域集会施設建設事業	23	8	神奈川県市町村振興協会	0.40	6,200,000
中里地内道路整備事業	23	8	神奈川県市町村振興協会	0.40	21,000,000
臨時財政対策債	24	14	財 務 省	0.60	82,300,000
臨時財政対策債	24	14	地方公共団体金融機構	0.60	220,900,000
寄小学校大規模改修事業	24	9	神奈川県市町村振興協会	0.20	10,000,000
松田中学校大規模改修事業	24	9	神奈川県市町村振興協会	0.20	14,500,000
第一幼稚園増改築事業	24	9	神奈川県市町村振興協会	0.20	28,000,000
保育所整備支援事業	24	9	神奈川県市町村振興協会	0.20	17,000,000
中里地内道路整備事業	24	9	神奈川県市町村振興協会	0.20	5,000,000
町道寄15号線道路整備事業	24	9	神奈川県市町村振興協会	0.20	7,000,000
町道寄6－1号線道路整備事業	24	9	神奈川県市町村振興協会	0.20	5,000,000
町道19号線道路整備事業	24	9	神奈川県市町村振興協会	0.20	3,500,000
田代団地線道路整備事業	24	9	神奈川県市町村振興協会	0.20	5,000,000
第七分団詰所建替事業	24	9	地方公共団体金融機構	0.70	9,100,000
臨時財政対策債	25	15	地方公共団体金融機構	0.60	197,500,000
臨時財政対策債	25	15	財 務 省	0.60	86,400,000
保育所整備支援事業	25	10	神奈川県市町村振興協会	0.20	20,000,000
町道寄11号線道路防災改良事業	25	10	神奈川県市町村振興協会	0.20	9,000,000
寄地域生活道路整備事業	25	10	神奈川県市町村振興協会	0.20	4,000,000



令和元年度末 現在高	令和2年度 発行額	令和2年度償還額			令和2年度末 現在高
		元	金	利子計	
円	円	円	円	円	円
14,433,340		3,533,438	202,066	3,735,504	10,899,902
11,366,672		2,841,666	117,218	2,958,884	8,525,006
1,333,344		333,332	13,749	347,081	1,000,012
704,067		172,363	9,856	182,219	531,704
3,900,000		975,000	40,218	1,015,218	2,925,000
1,760,163		430,907	24,642	455,549	1,329,256
24,652,170		4,793,831	328,411	5,122,242	19,858,339
958,338		191,666	8,193	199,859	766,672
61,331,232		6,132,297	1,793	6,134,090	55,198,935
88,926,551		8,230,668	1,476,920	9,707,588	80,695,883
9,178,999		1,784,937	122,281	1,907,218	7,394,062
72,631,663		6,215,023	852,991	7,068,014	66,416,640
168,580,502		14,425,274	1,979,820	16,405,094	154,155,228
3,100,004		516,666	20,795	537,461	2,583,338
4,050,000		675,000	27,168	702,168	3,375,000
5,000,008		833,332	33,541	866,873	4,166,676
2,724,996		454,166	0	454,166	2,270,830
599,267		82,818	6,364	89,182	516,449
154,485,307		12,247,513	1,362,873	13,610,386	142,237,794
51,519,153		4,084,411	454,503	4,538,914	47,434,742
3,908,340		558,332	15,074	573,406	3,350,008
3,616,670		516,666	13,949	530,615	3,100,004
12,250,000		1,750,000	47,250	1,797,250	10,500,000
63,682,496		4,724,506	375,018	5,099,524	58,957,990
170,929,079		12,680,965	1,006,581	13,687,546	158,248,114
6,666,672		833,332	12,916	846,248	5,833,340
9,666,672		1,208,332	18,728	1,227,060	8,458,340
18,666,672		2,333,332	36,166	2,369,498	16,333,340
11,333,336		1,416,666	21,958	1,438,624	9,916,670
3,333,336		416,666	6,458	423,124	2,916,670
4,666,672		583,332	9,041	592,373	4,083,340
3,333,336		416,666	6,458	423,124	2,916,670
2,333,336		291,666	4,520	296,186	2,041,670
3,333,336		416,666	6,458	423,124	2,916,670
6,151,046		750,208	41,746	791,954	5,400,838
164,092,458		11,269,945	967,675	12,237,620	152,822,513
71,785,257		4,930,244	423,328	5,353,572	66,855,013
15,000,002		1,666,666	29,166	1,695,832	13,333,336
6,750,000		750,000	13,125	763,125	6,000,000
3,000,004		333,332	5,833	339,165	2,666,672

資 金 名	借入 年度	完済 年度	借 入 先	利 率	当 初 借 入 額
				%	円
松田小学校施設整備事業	25	5	神奈川県市町村振興協会	0.10	10,000,000
学校教育施設等整備事業	26	6	さがみ信用金庫	0.65	13,100,000
橋梁長寿命化事業	26	6	神奈川県市町村振興協会	0.10	13,800,000
保育所整備支援事業	26	11	神奈川県市町村振興協会	0.10	16,100,000
保育所整備支援事業	26	16	神奈川県	0.80	3,000,000
臨時財政対策債	26	16	財務省	0.40	135,000,000
臨時財政対策債	26	16	地方公共団体金融機構	0.40	111,100,000
橋梁長寿命化事業	27	7	神奈川県市町村振興協会	0.10	2,400,000
臨時財政対策債	27	17	財務省	0.10	119,800,000
臨時財政対策債	27	17	地方公共団体金融機構	0.10	113,300,000
橋梁長寿命化工事事業	27	7	神奈川県市町村振興協会	0.10	8,900,000
松田中学校トイレ改修工事業	27	7	神奈川県市町村振興協会	0.10	21,000,000
谷津地内道路後退用地整備事業	27	12	神奈川県市町村振興協会	0.10	10,000,000
臨時財政対策債	28	18	財務省	0.04	141,900,000
橋梁長寿命化事業	28	8	神奈川県市町村振興協会	0.10	7,000,000
萱沼地域施設建設事業	28	13	神奈川県市町村振興協会	0.10	9,400,000
町道寄15号線道路整備事業	28	13	神奈川県市町村振興協会	0.10	12,400,000
臨時財政対策債	28	18	地方公共団体金融機構	0.04	55,700,000
学校教育施設等整備事業（老朽等以外改造・トイレ改修）	28	8	財務省	0.01	5,100,000
橋梁長寿命化事業	28	8	神奈川県市町村振興協会	0.10	8,900,000
町民文化センター・町立公民館整備事業	29	14	神奈川県市町村振興協会	0.10	33,700,000
学校教育施設等整備事業（老朽等以外改造・空調）	29	9	財務省	0.01	15,200,000
町道19号線道路改良事業	29	14	神奈川県市町村振興協会	0.10	12,300,000
沢尻線歩道新設事業	29	14	神奈川県市町村振興協会	0.10	6,300,000
臨時財政対策債	29	19	財務省	0.04	103,900,000
臨時財政対策債	29	19	地方公共団体金融機構	0.04	94,700,000
橋梁長寿命化事業	29	9	神奈川県市町村振興協会	0.01	11,500,000
保育所整備支援事業	29	9	神奈川県市町村振興協会	0.01	4,000,000
小田原市斎場整備事業	29	14	神奈川県市町村振興協会	0.10	10,500,000
町道寄15号線道路改良事業	29	14	神奈川県市町村振興協会	0.10	8,000,000
町道19-6号線道路改良事業	29	14	神奈川県市町村振興協会	0.10	3,900,000
小田原市斎場整備事業	29	14	神奈川県	0.17	2,000,000
町営住宅建設事業	30	25	地方公共団体金融機構	0.50	130,500,000
橋梁長寿命化事業	30	10	神奈川県市町村振興協会	0.01	4,400,000
小田原市斎場整備事業	30	15	神奈川県市町村振興協会	0.03	8,500,000
小田原市斎場整備事業	30	15	神奈川県	0.03	1,300,000
小田原市斎場整備事業	30	15	神奈川県市町村振興協会	0.04	58,700,000
小田原市斎場整備事業	30	15	神奈川県	0.03	8,300,000
複合拠点施設整備事業	30	15	神奈川県市町村振興協会	0.04	9,000,000
旧松田土木事務所改修事業	30	15	神奈川県市町村振興協会	0.04	16,600,000

令和元年度末 現在高	令和2年度 発行額	令和2年度償還額			令和2年度末 現在高
		元	金	利子計	
円	円	円	円	円	円
5,000,000		1,250,000	4,687	1,254,687	3,750,000
8,187,500		1,637,500	50,579	1,688,079	6,550,000
8,625,000		1,725,000	8,193	1,733,193	6,900,000
13,416,668		1,341,666	13,080	1,354,746	12,075,002
2,667,784		168,104	21,342	189,446	2,499,680
119,589,502		7,751,558	470,614	8,222,172	111,837,944
98,417,732		6,379,245	387,297	6,766,542	92,038,487
1,800,000		300,000	1,725	301,725	1,500,000
112,809,163		6,997,830	111,060	7,108,890	105,811,333
106,688,465		6,618,148	105,034	6,723,182	100,070,317
6,675,000		1,112,500	6,396	1,118,896	5,562,500
15,750,000		2,625,000	15,093	2,640,093	13,125,000
9,166,668		833,332	8,958	842,290	8,333,336
141,900,000		8,320,378	55,928	8,376,306	133,579,622
6,125,000		875,000	5,905	880,905	5,250,000
9,400,000		783,332	9,204	792,536	8,616,668
12,400,000		1,033,332	12,141	1,045,473	11,366,668
55,700,000		3,265,997	21,953	3,287,950	52,434,003
4,462,500		637,500	430	637,930	3,825,000
7,787,500		1,112,500	7,508	1,120,008	6,675,000
33,700,000		0	33,700	33,700	33,700,000
15,200,000		1,899,335	1,473	1,900,808	13,300,665
12,300,000		940,488	12,064	952,552	11,359,512
6,300,000		481,713	6,179	487,892	5,818,287
103,900,000		0	41,560	41,560	103,900,000
94,700,000		0	37,880	37,880	94,700,000
11,500,000		1,436,996	1,114	1,438,110	10,063,004
4,000,000		499,825	387	500,212	3,500,175
10,500,000		0	10,500	10,500	10,500,000
8,000,000		0	8,000	8,000	8,000,000
3,900,000		0	3,900	3,900	3,900,000
2,000,000		0	3,400	3,400	2,000,000
127,937,720		5,143,792	633,268	5,777,060	122,793,928
4,400,000		0	440	440	4,400,000
8,500,000		0	2,550	2,550	8,500,000
1,300,000		0	390	390	1,300,000
58,700,000		0	23,480	23,480	58,700,000
8,300,000		0	2,490	2,490	8,300,000
9,000,000		0	3,600	3,600	9,000,000
16,600,000		0	6,640	6,640	16,600,000

資 金 名	借入 年度	完済 年度	借 入 先	利 率	当 初 借 入 額
				%	円
地域優良賃貸住宅整備事業	30	25	地 方 公 共 団 体 金 融 機 構	0.30	237,000,000
臨時財政対策債	30	20	財 務 省	0.01	107,500,000
臨時財政対策債	30	20	地 方 公 共 団 体 金 融 機 構	0.01	82,000,000
町道寄15号線道路改良事業	30	15	神 奈 川 県 市 町 村 振 興 協 会	0.04	5,600,000
橋梁長寿命化事業	30	10	地 方 公 共 団 体 金 融 機 構	0.004	5,200,000
防災行政無線デジタル化事業外1事業	30	5	地 方 公 共 団 体 金 融 機 構	0.002	3,700,000
小田原市斎場整備事業	1	16	神 奈 川 県 市 町 村 振 興 協 会	0.02	9,600,000
小田原市斎場整備事業	1	16	神 奈 川 県	0.03	1,200,000
町道5-6号線道路改良事業	1	16	神 奈 川 県 市 町 村 振 興 協 会	0.02	2,900,000
松田庶子線道路改良事業（設計）	1	16	神 奈 川 県 市 町 村 振 興 協 会	0.02	2,500,000
松田庶子線道路改良事業（設計）	1	16	地 方 公 共 団 体 金 融 機 構	0.03	3,900,000
橋梁長寿命化事業	1	11	地 方 公 共 団 体 金 融 機 構	0.003	9,600,000
町道19号線道路改良事業（踏切設計）	1	16	地 方 公 共 団 体 金 融 機 構	0.03	5,200,000
学校教育施設等整備事業（空調）	1	7	財 務 省	0.002	32,400,000
小田原市斎場整備事業	1	16	神 奈 川 県	0.03	1,800,000
臨時財政対策債	1	21	財 務 省	0.005	110,500,000
臨時財政対策債	1	21	地 方 公 共 団 体 金 融 機 構	0.005	59,000,000
河内住宅壁面塗装事業	1	26	地 方 公 共 団 体 金 融 機 構	0.30	8,000,000
小田原市斎場整備事業	1	16	神 奈 川 県 市 町 村 振 興 協 会	0.06	16,400,000
橋梁長寿命化事業	1	11	地 方 公 共 団 体 金 融 機 構	0.005	5,600,000
町道寄15号線道路改良事業	1	16	神 奈 川 県 市 町 村 振 興 協 会	0.06	8,400,000
町道3号線及び6号線道路改良事業	1	16	地 方 公 共 団 体 金 融 機 構	0.08	55,100,000
家ノ河原線橋梁新設事業	1	11	神 奈 川 県 市 町 村 振 興 協 会	0.01	5,200,000
防災行政無線デジタル化事業	1	11	地 方 公 共 団 体 金 融 機 構	0.005	134,200,000
土佐原地域集会施設建設事業	1	16	神 奈 川 県 市 町 村 振 興 協 会	0.06	10,200,000
一般単独災害復旧事業	1	11	財 務 省	0.005	2,200,000
現年発生補助災害復旧事業（設計等）	1	11	財 務 省	0.005	9,700,000
町道3号線及び6号線道路改良事業（3月借入）	2	17	地 方 公 共 団 体 金 融 機 構	0.20	21,600,000
町道3号線及び6号線道路改良事業（5月借入）	2	17	地 方 公 共 団 体 金 融 機 構	0.20	9,500,000
町道3号線及び6号線道路改良事業（5月借入）	2	17	神 奈 川 県 市 町 村 振 興 協 会	0.10	600,000
橋梁長寿命化事業	2	12	地 方 公 共 団 体 金 融 機 構	0.04	8,800,000
松田町民文化センターESCO事業	2	17	神 奈 川 県 市 町 村 振 興 協 会	0.10	60,900,000
学校教育施設等整備事業（通信ネットワーク整備事業）	2	12	財 務 省	0.04	12,900,000
現年発生補助災害復旧事業（公共土木施設等）	2	12	財 務 省	0.04	7,900,000
町道寄15号線道路改良事業	2	17	神 奈 川 県 市 町 村 振 興 協 会	0.10	11,300,000
防災行政無線デジタル化事業	2	12	地 方 公 共 団 体 金 融 機 構	0.02	99,100,000
防災・減災・国土強靱化緊急対策事業（松田小学校整備事業）	2	27	財 務 省	0.40	211,200,000
学校教育施設等整備事業（松田小学校整備事業）	2	27	財 務 省	0.40	46,000,000
学校教育施設等整備事業（松田小学校整備事業）	2	27	地 方 公 共 団 体 金 融 機 構	0.40	10,700,000
学校教育施設等整備事業（松田小学校整備事業）	2	27	神 奈 川 県	0.40	12,100,000

令和元年度末 現在高	令和2年度 発行額	令和2年度償還額			令和2年度末 現在高
		元	金	利子計	
237,000,000		9,538,315	703,851	10,242,166	227,461,685
107,500,000		0	10,750	10,750	107,500,000
82,000,000		0	8,200	8,200	82,000,000
5,600,000		0	2,240	2,240	5,600,000
5,200,000		0	208	208	5,200,000
3,700,000		0	74	74	3,700,000
9,600,000		0	1,920	1,920	9,600,000
1,200,000		0	360	360	1,200,000
2,900,000		0	580	580	2,900,000
2,500,000		0	500	500	2,500,000
3,900,000		0	1,155	1,155	3,900,000
9,600,000		0	284	284	9,600,000
5,200,000		0	1,540	1,540	5,200,000
32,400,000		0	608	608	32,400,000
1,800,000		0	540	540	1,800,000
110,500,000		0	5,183	5,183	110,500,000
59,000,000		0	2,913	2,913	59,000,000
8,000,000		0	19,561	19,561	8,000,000
16,400,000		0	8,182	8,182	16,400,000
5,600,000		0	228	228	5,600,000
8,400,000		0	4,190	4,190	8,400,000
55,100,000		0	35,928	35,928	55,100,000
5,200,000		0	432	432	5,200,000
134,200,000		0	5,469	5,469	134,200,000
10,200,000		0	5,088	5,088	10,200,000
2,200,000		0	91	91	2,200,000
9,700,000		9,700,000	404	9,700,404	0
	21,600,000	0	0	0	21,600,000
	9,500,000	0	0	0	9,500,000
	600,000	0	0	0	600,000
	8,800,000	0	0	0	8,800,000
	60,900,000	0	0	0	60,900,000
	12,900,000	0	0	0	12,900,000
	7,900,000	0	0	0	7,900,000
	11,300,000	0	0	0	11,300,000
	99,100,000	0	0	0	99,100,000
	211,200,000	0	0	0	211,200,000
	46,000,000	0	0	0	46,000,000
	10,700,000	0	0	0	10,700,000
	12,100,000	0	0	0	12,100,000

資 金 名	借入 年度	完済 年度	借 入 先	利 率	当 初 借 入 額
				%	円
臨時財政対策債	2	22	財 務 省	0.09	123,100,000
臨時財政対策債	2	22	地 方 公 共 団 体 金 融 機 構	0.09	48,000,000
減収補てん債	2	22	財 務 省	0.06	1,300,000
減収補てん債	2	22	地 方 公 共 団 体 金 融 機 構	0.30	13,700,000
合 計					7,319,450,000

令和元年度末 現在高	令和2年度 発行額	令和2年度償還額			令和2年度末 現在高
		元	金	利子計	
	123,100,000	0	0	0	123,100,000
	48,000,000	0	0	0	48,000,000
	1,300,000	0	0	0	1,300,000
	13,700,000	0	0	0	13,700,000
4,351,456,937	698,700,000	342,851,567	23,111,108	365,962,675	4,707,305,370

# 特 別 会 計

## (1) 国民健康保険事業特別会計（前年度対比）

（歳 入）

区 分 款 別	令和2年度		令和元年度		比 較	
	決算額 A	構成比	決算額 B	構成比	(A-B) C	C/B
	千円	%	千円	%	千円	%
1. 国 民 健 康 保 険 税	262,569	21.5	277,648	21.5	△15,079	△5.4
2. 使 用 料 及 び 手 数 料	273	0.0	268	0.0	5	1.7
3. 県 支 出 金	839,588	68.6	892,269	69.0	△52,681	△5.9
4. 財 産 収 入	16	0.0	12	0.0	4	34.1
5. 繰 入 金	109,003	8.9	107,605	8.3	1,398	1.3
6. 繰 越 金	6,088	0.5	9,208	0.7	△3,120	△33.9
7. 諸 収 入	3,387	0.3	2,418	0.2	970	40.1
8. 国 庫 支 出 金	1,891	0.2	4,380	0.3	△2,489	△56.8
歳 入 合 計	1,222,814	100.0	1,293,806	100.0	△70,992	△5.5

※各款ごとの数値と合計欄及び比較欄の数値は、端数処理により一致しない場合があります。

### 保険税の状況

区 分	調定額	収入額
	千円	千円
現年課税分	258,455	249,794
滞納繰越分	39,888	12,775
計	298,343	A 262,569

### 現年課税分の内訳

区 分	課税総額	構成比
	千円	%
1. 所得割	146,034	46.3
2. 資産割	10,575	3.4
3. 均等割	101,728	32.2
4. 平等割	57,079	18.1
小計	315,416	100.0
軽減・減免等	56,961	—
調定額	258,455	—

### 国民健康保険事業特別会計町債現在高内訳表

資 金 名	借入	完済	借 入 先	利 率	当 初 借 入 額
	年度	年度			
保険財政自立支援事業	28	4	神 奈 川 県	0.00	50,000,000
合 計					50,000,000

## (2) 国民健康保険診療所事業特別会計（前年度対比）

（歳 入）

区 分 款 別	令和2年度		令和元年度		比 較	
	決算額 A	構成比	決算額 B	構成比	(A-B) C	C/B
	千円	%	千円	%	千円	%
1. 診 療 収 入	49,110	73.0	57,012	78.6	△7,902	△13.9
2. 使 用 料 及 び 手 数 料	10	0.0	22	0.0	△12	△53.3
3. 繰 入 金	1,653	2.5	2,038	2.8	△385	△18.9
4. 諸 収 入	310	0.5	330	0.5	△20	△6.0
5. 繰 越 金	16,107	24.0	13,160	18.1	2,946	22.4
歳 入 合 計	67,190	100.0	72,563	100.0	△5,373	△7.4

※各款ごとの数値と合計欄及び比較欄の数値は、端数処理により一致しない場合があります。



## (歳 出)

区 分 款 別	令和2年度		令和元年度		比 較	
	決算額 A	構成比	決算額 B	構成比	(A-B) C	C/B
	千円	%	千円	%	千円	%
1. 総 務 費	31,487	2.7	29,973	2.5	1,515	5.1
2. 保 険 給 付 費	807,617	70.6	866,638	71.4	△59,022	△6.8
3. 国民健康保険事業費納付金	279,643	24.4	291,162	24.0	△11,519	△4.0
4. 共 同 事 業 拠 出 金	0	0.0	0	0.0	0	71.4
5. 保 健 事 業 費	15,290	1.3	14,041	1.2	1,249	8.9
6. 基 金 積 立 金	16	0.0	12	0.0	4	34.0
7. 公 債 費	10,000	0.9	10,000	0.8	—	—
8. 諸 支 出 金	1,283	0.1	892	0.1	392	43.9
歳 出 合 計	1,145,336	100.0	1,212,718	100.0	△67,382	△5.6

※各款ごとの数値と合計欄及び比較欄の数値は、端数処理により一致しない場合があります。

## 保険給付の状況

区 分	件数	費用額
療養の給付(診療費)	41,300 <sup>件</sup>	938,519,559 <sup>円</sup>
療養費等	643	6,598,954
その他	高額療養費	1,994
の給付	出産育児一時金	10
	葬祭費	20
保険者負担率 ※	73.2%	

※B、Cのうち保険者(町)の負担している割合

## 経理関係諸比率

1. 加入世帯数	1,616世帯
2. 被保険者数 D	2,488人
3. 一世帯当たり保険税現年課税分調定額	159,935円
4. 被保険者1人当たり保険税現年課税分調定額	103,881円
5. 被保険者1人当たり療養諸費費用額 (B+C)÷D	379,871円
6. 保険税の療養諸費費用額に対する割合 A÷(B+C)×100	27.8%

令和元年度末	令和2年度	令和2年度償還額			令和2年度末
現在高	発行額	元	金	子	現在高
円	円	円	円	円	円
30,000,000		10,000,000		10,000,000	20,000,000
30,000,000		10,000,000		10,000,000	20,000,000

## (歳 出)

区 分 款 別	令和2年度		令和元年度		比 較	
	決算額 A	構成比	決算額 B	構成比	(A-B) C	C/B
	千円	%	千円	%	千円	%
1. 総 務 費	31,897	63.9	36,884	65.3	△4,987	△13.5
2. 医 業 費	17,998	36.1	19,573	34.7	△1,575	△8.0
3. 公 債 費	—	—	—	—	—	—
歳 出 合 計	49,895	100.0	56,457	100.0	△6,562	△11.6

※各款ごとの数値と合計欄及び比較欄の数値は、端数処理により一致しない場合があります。

### (3) 上水道事業会計（前年度対比）

収益的収入及び支出（消費税及び地方消費税抜き）

（収 入）

区 分 科 目	令和２年度		令和元年度		比 較	
	決算額 A	構成比	決算額 B	構成比	(A-B) C	C/B
水 道 事 業 収 益	千円 117,210	% 100.0	千円 125,223	% 100.0	千円 △1,807	% △1.4
営 業 収 益	95,823	81.8	96,760	77.3	△938	△1.0
給 水 収 益	89,569	76.5	90,619	72.4	△1,049	△1.2
そ の 他 の 営 業 収 益	6,253	5.3	6,142	4.9	112	1.8
営 業 外 収 益	21,388	18.2	28,431	22.7	△869	△3.1
受 取 利 息 及 び 配 当 金	19	0.0	91	0.1	△72	△79.1
雑 収 益	6,962	5.9	7,759	6.2	△797	△10.3
長 期 前 受 金 戻 入	14,407	12.3	20,581	16.4	△6,175	△30.0
特 別 収 益	0	—	32	0.0	△32	皆減
過 年 度 損 益 修 正 益	0	—	32	0.0	△32	皆減

※各科目ごとの数値と合計欄及び比較欄の数値は、端数処理により一致しない場合があります。

資本的収入及び支出（消費税及び地方消費税抜き）

（収 入）

区 分 科 目	令和２年度		令和元年度		比 較	
	決算額 A	構成比	決算額 B	構成比	(A-B) C	C/B
資 本 的 収 入	千円 20,800	% 100.0	千円 5,700	% 100.0	千円 15,100	% 264.9
企 業 債	20,800	100.0	5,700	100.0	15,100	264.9
負 担 金	—	—	—	—	—	—

※各科目ごとの数値と合計欄及び比較欄の数値は、端数処理により一致しない場合があります。

## (支 出)

科 目 \ 区 分	令和 2 年度		令和元年度		比 較	
	決算額 A	構成比	決算額 B	構成比	(A-B) C	C/B
水 道 事 業 費 用	千円 109,203	% 100.0	千円 112,980	% 100.0	千円 △3,777	% △3.3
営 業 費 用	107,049	98.1	110,459	97.8	△3,410	△3.1
原水浄水配水及び給水費	26,297	24.1	33,448	29.6	△7,151	△21.4
総 係 費	22,073	20.2	22,906	20.3	△833	△3.6
減 価 償 却 費	57,840	53.0	53,293	47.2	4,547	8.5
資 産 減 耗 費	839	0.8	812	0.7	27	3.3
営 業 外 費 用	2,124	1.9	2,521	2.2	△398	△15.8
支 払 利 息	2,124	1.9	2,514	2.2	△390	△15.5
雑 支 出	—	—	7	0.0	△7	皆減
特 別 損 失	30	0.0	—	—	30	皆増

※各科目ごとの数値と合計欄及び比較欄の数値は、端数処理により一致しない場合があります。

## (支 出)

科 目 \ 区 分	令和 2 年度		令和元年度		比 較	
	決算額 A	構成比	決算額 B	構成比	(A-B) C	C/B
資 本 的 支 出	千円 63,649	% 100.0	千円 47,684	% 100.0	千円 15,965	% 33.5
建 設 改 良 費	46,834	73.6	35,562	74.6	11,272	31.7
企 業 債 償 還 金	16,815	26.4	12,122	25.4	4,693	38.7

※各科目ごとの数値と合計欄及び比較欄の数値は、端数処理により一致しない場合があります。

#### (4) 寄簡易水道事業特別会計（前年度対比）

（歳 入）

区 分 款 別	令和２年度		令和元年度		比 較	
	決算額 A	構成比	決算額 B	構成比	(A-B) C	C/B
1. 事 業 収 入	千円 16,274	% 27.6	千円 16,424	% 42.4	千円 △150	% △0.9
2. 分 担 金 及 び 負 担 金	2,370	4.0	483	1.2	1,887	390.7
3. 使用料及び手数料	37	0.1	10	0.0	27	274.0
4. 繰 入 金	20,090	33.9	16,915	43.9	3,175	18.8
5. 繰 越 金	5,179	8.8	4,856	12.5	323	6.6
6. 諸 収 入	—	—	19	0.0	△19	皆減
7. 町 債	15,100	25.6	—	—	15,100	皆増
歳 入 合 計	59,050	100.0	38,707	100.0	20,343	52.6

※各款ごとの数値と合計欄及び比較欄の数値は、端数処理により一致しない場合があります。

#### (5) 下水道事業特別会計（前年度対比）

（歳 入）

区 分 款 別	令和２年度		令和元年度		比 較	
	決算額 A	構成比	決算額 B	構成比	(A-B) C	C/B
1. 分 担 金 及 び 負 担 金	千円 188	% 0.1	千円 258	% 0.1	千円 △69	% △26.9
2. 使用料及び手数料	121,429	44.9	121,176	39.2	253	0.2
3. 繰 入 金	94,800	35.0	119,050	38.5	△24,250	△20.4
4. 繰 越 金	8,533	3.2	15,092	4.9	△6,560	△43.5
5. 諸 収 入	322	0.1	330	0.1	△7	△2.2
6. 町 債	45,300	16.7	53,100	17.2	△7,800	△14.7
歳 入 合 計	270,572	100.0	309,006	100.0	△38,434	△12.4

※各款ごとの数値と合計欄及び比較欄の数値は、端数処理により一致しない場合があります。

(歳 出)

款 別 \ 区 分	令和 2 年度		令和元年度		比 較	
	決算額 A	構成比	決算額 B	構成比	(A-B) C	C/B
1. 事 業 費	千円 32,021	% 62.8	千円 16,830	% 50.2	千円 15,191	% 90.3
2. 公 債 費	18,969	37.2	16,698	49.8	2,271	13.6
歳 出 合 計	50,990	100.0	33,528	100.0	17,461	52.1

※各款ごとの数値と合計欄及び比較欄の数値は、端数処理により一致しない場合があります。

(歳 出)

款 別 \ 区 分	令和 2 年度		令和元年度		比 較	
	決算額 A	構成比	決算額 B	構成比	(A-B) C	C/B
1. 総 務 費	千円 18,679	% 7.3	千円 27,848	% 9.3	千円 △9,169	% △32.9
2. 事 業 費	949	0.4	15,178	5.1	△14,229	△93.7
3. 流 域 下 水 道 費	61,376	24.0	66,703	22.2	△5,327	△8.0
4. 公 債 費	174,432	68.3	190,744	63.4	△16,312	△8.6
歳 出 合 計	255,437	100.0	300,474	100.0	△45,037	△15.0

※各款ごとの数値と合計欄及び比較欄の数値は、端数処理により一致しない場合があります。

## 寄簡易水道事業特別会

区 分		説 明	決 算 額	財 源	
				特 定	
				国庫支出金	県 支 出 金
単 独 事 業	事 業 費	寄簡易水道施設更新工事	千円 16,500	千円	千円
	単 独 事 業 計		16,500		

## 寄簡易水道事業特別会

資 金 名	借入 年度	完済 年度	借 入 先	利 率	当 初 借 入 額
				%	円
簡易水道	7	7	大 蔵 省	3.15	15,700,000
簡易水道	9	9	大 蔵 省	2.10	12,100,000
簡易水道	10	10	大 蔵 省	2.10	12,200,000
簡易水道	11	11	大 蔵 省	2.00	58,900,000
簡易水道	12	12	財 務 省	1.30	37,600,000
簡易水道	13	13	財 務 省	2.00	37,800,000
簡易水道	13	11	公 営 企 業 金 融 公 庫	2.00	14,000,000
簡易水道事業	14	12	公 営 企 業 金 融 公 庫	1.20	6,600,000
寄簡易水道事業	14	14	財 務 省	1.10	12,700,000
簡易水道事業	19	19	財 務 省	2.20	5,000,000
簡易水道事業	19	17	公 営 企 業 金 融 公 庫	2.10	7,200,000
簡易水道事業	21	21	財 務 省	2.10	9,000,000
簡易水道	21	19	公 営 企 業 金 融 公 庫	2.00	4,300,000
簡易水道事業	21	21	財 務 省	2.10	27,000,000
簡易水道	21	21	公 営 企 業 金 融 公 庫	2.10	23,000,000
簡易水道	26	26	地 方 公 共 団 体 金 融 機 構	1.20	9,800,000
簡易水道事業	27	27	財 務 省	0.50	1,900,000
簡易水道事業（機械等）	27	12	財 務 省	0.10	9,100,000
簡易水道事業	28	8	財 務 省	0.01	10,600,000
簡易水道事業	29	7	地 方 公 共 団 体 金 融 機 構	0.01	800,000
簡易水道事業	29	12	地 方 公 共 団 体 金 融 機 構	0.06	2,100,000
簡易水道事業	30	5	地 方 公 共 団 体 金 融 機 構	0.002	7,200,000
簡易水道事業	30	30	地 方 公 共 団 体 金 融 機 構	0.40	700,000
簡易水道事業	2	42	財 務 省	0.60	7,500,000
簡易水道事業	2	17	財 務 省	0.20	4,500,000
簡易水道事業	2	11	財 務 省	0.02	3,100,000
合 計					340,400,000

# 計建設事業等の状況

内 訳			事 業 の 概 要 と 成 果
財 源		一 般 財 源	
町 債	そ の 他		
千円	千円	千円	
15,100		1,400	○寄簡易水道施設更新工事
15,100		1,400	

※ 各項目の合計は、端数処理により一致しない場合があります。

## 計町債現在高内訳表

令和元年度	令和2年度	令和2年度償還額			令和2年度末
現在高	発行額	元	金	利	現在高
円	円	円	円	円	円
4,951,133		762,080	150,006	912,086	4,189,053
4,577,552		531,241	93,355	624,596	4,046,311
5,139,943		524,558	105,200	629,758	4,615,385
27,117,050		2,475,374	530,026	3,005,400	24,641,676
18,051,100		1,536,769	229,687	1,766,456	16,514,331
19,727,210		1,541,889	386,873	1,928,762	18,185,321
6,566,357		634,205	128,171	762,376	5,932,152
3,383,207		289,498	39,732	329,230	3,093,709
7,037,197		506,414	76,020	582,434	6,530,783
3,863,339		177,062	84,026	261,088	3,686,277
5,362,028		285,202	111,112	396,314	5,076,826
7,555,162		307,523	157,053	464,576	7,247,639
3,524,967		164,478	69,680	234,158	3,360,489
22,665,488		922,568	471,158	1,393,726	21,742,920
19,307,637		785,892	401,356	1,187,248	18,521,745
9,800,000		338,314	116,588	454,902	9,461,686
1,900,000			9,500	9,500	1,900,000
8,345,829		754,925	8,157	763,082	7,590,904
9,275,463		1,324,669	895	1,325,564	7,950,794
800,000		133,300	76	133,376	666,700
2,100,000			1,260	1,260	2,100,000
7,200,000		1,799,947	135	1,800,082	5,400,053
700,000			2,800	2,800	700,000
	7,500,000				7,500,000
	4,500,000				4,500,000
	3,100,000				3,100,000
198,950,662	15,100,000	15,795,908	3,172,866	18,968,774	198,254,754

# 下水道事業特別会

区 分		説 明	決 算 額	財 源	
				特 定	
				国庫支出金	県 支 出 金
単  <					



## 計 建 設 事 業 等 の 状 況

内 訳		事 業 の 概 要 と 成 果	
財 源			一 般 財 源
町 債	そ の 他		
700		65	○水質汚濁防止及び環境衛生の向上 汚水樹設置工 松田惣領地内 1箇所
700		65	
3,800		329	
		57,247	
3,800		57,576	
4,500		57,641	
4,500		57,641	

※ 各項目の合計は、端数処理により一致しない場合があります。

## 下水道事業特別会計

資 金 名	借入 年度	完済 年度	借 入 先	利 率	当 初 借 入 額
				%	円
公共下水道整備	4	2	公 営 企 業 金 融 公 庫	4.50	31,100,000
公共下水道整備	4	2	公 営 企 業 金 融 公 庫	4.45	60,000,000
公共下水道整備	4	4	郵 政 省	4.40	168,100,000
公共下水道整備	4	4	大 蔵 省	4.40	26,200,000
酒匂川流域下水道整備	4	4	大 蔵 省	4.40	18,300,000
公共下水道整備	5	3	公 営 企 業 金 融 公 庫	4.35	42,400,000
公共下水道整備	5	3	公 営 企 業 金 融 公 庫	4.40	22,200,000
酒匂川流域下水道整備	5	5	大 蔵 省	4.30	25,800,000
公共下水道整備	5	5	郵 政 省	4.30	150,600,000
公共下水道整備	6	4	公 営 企 業 金 融 公 庫	4.25	45,500,000
公共下水道整備	6	4	公 営 企 業 金 融 公 庫	4.30	24,800,000
公共下水道整備	6	6	郵 政 省	4.20	133,500,000
酒匂川流域下水道事業	6	6	大 蔵 省	4.20	12,600,000
公共下水道整備	7	5	公 営 企 業 金 融 公 庫	3.45	50,200,000
公共下水道整備	7	5	公 営 企 業 金 融 公 庫	3.45	15,400,000
酒匂川流域下水道整備	7	7	大 蔵 省	3.40	9,600,000
公共下水道整備	7	7	郵 政 省	3.40	89,400,000
公共下水道整備	8	6	公 営 企 業 金 融 公 庫	2.75	44,200,000
公共下水道整備	8	6	公 営 企 業 金 融 公 庫	2.80	7,300,000
酒匂川流域下水道整備	8	8	大 蔵 省	2.70	6,900,000
公共下水道整備	8	8	郵 政 省	2.70	83,000,000
公共下水道整備	9	7	公 営 企 業 金 融 公 庫	2.05	15,800,000
公共下水道整備	9	7	公 営 企 業 金 融 公 庫	2.10	24,500,000
酒匂川流域下水道整備	9	9	大 蔵 省	2.00	7,900,000
公共下水道整備	9	9	郵 政 省	2.00	69,400,000
公共下水道整備	10	8	公 営 企 業 金 融 公 庫	2.10	43,100,000
酒匂川流域下水道整備	10	10	大 蔵 省	2.10	10,800,000
公共下水道整備	11	9	公 営 企 業 金 融 公 庫	2.10	1,500,000
公共下水道整備	11	9	公 営 企 業 金 融 公 庫	2.10	17,300,000
公共下水道整備	11	9	公 営 企 業 金 融 公 庫	2.00	9,100,000
公共下水道整備	11	11	郵 政 省	2.00	81,500,000
公共下水道整備	11	11	郵 政 省	2.10	38,400,000
酒匂川流域下水道整備	11	11	大 蔵 省	2.10	10,200,000
公共下水道整備	12	10	公 営 企 業 金 融 公 庫	1.35	22,000,000
酒匂川流域下水道整備	12	12	財 務 省	1.30	12,600,000
公共下水道整備	12	12	郵 政 省	1.30	45,500,000

# 町 債 現 在 高 内 訳 表

令和元年度	令和2年度	令和2年度償還額			令和2年度末	
現在高	発行額	元	金	利	計	現在高
円	円	円	円	円	円	円
2,112,841		2,112,841	71,573	2,184,414	0	
4,058,150		4,058,150	135,938	4,194,088	0	
31,028,521		9,896,095	1,257,583	11,153,678	21,132,426	
4,836,094		1,542,402	196,006	1,738,408	3,293,692	
3,377,882		1,077,326	136,906	1,214,232	2,300,556	
5,564,866		2,722,573	212,783	2,935,356	2,842,293	
2,926,020		1,431,178	113,172	1,544,350	1,494,842	
6,165,782		1,444,514	249,766	1,694,280	4,721,268	
35,990,961		8,431,933	1,457,933	9,889,866	27,559,028	
8,700,299		2,779,027	340,547	3,119,574	5,921,272	
4,761,205		1,520,047	188,565	1,708,612	3,241,158	
38,765,099		7,122,261	1,554,127	8,676,388	31,642,838	
3,658,728		672,213	146,683	818,896	2,986,515	
11,785,765		2,797,030	382,692	3,179,722	8,988,735	
3,615,554		858,053	117,399	975,452	2,757,501	
3,087,031		472,134	100,980	573,114	2,614,897	
28,747,964		4,396,747	940,373	5,337,120	24,351,217	
12,095,947		2,288,877	317,009	2,605,886	9,807,070	
2,005,496		379,109	53,519	432,628	1,626,387	
2,417,506		318,202	63,138	381,340	2,099,304	
29,080,150		3,827,644	759,500	4,587,144	25,252,506	
4,860,346		769,323	95,713	865,036	4,091,023	
7,565,219		1,195,948	152,624	1,348,572	6,369,271	
2,966,394		345,492	57,610	403,102	2,620,902	
26,059,224		3,035,082	506,086	3,541,168	23,024,142	
15,369,008		2,060,397	311,989	2,372,386	13,308,611	
4,550,112		464,363	93,127	557,490	4,085,749	
605,109		70,225	12,341	82,566	534,884	
6,978,929		809,930	142,326	952,256	6,168,999	
3,646,685		424,725	70,821	495,546	3,221,960	
37,521,892		3,425,178	733,398	4,158,576	34,096,714	
17,795,119		1,616,935	365,253	1,982,188	16,178,184	
4,726,828		429,499	97,019	526,518	4,297,329	
9,427,013		991,965	123,929	1,115,894	8,435,048	
6,049,040		514,981	76,969	591,950	5,534,059	
21,843,751		1,859,654	277,944	2,137,598	19,984,097	

資 金 名	借入 年度	完済 年度	借 入 先	利 率	当 初 借 入 額
				%	円
公共下水道整備	13	11	公 営 企 業 金 融 公 庫	2.10	5,700,000
公共下水道整備	13	11	公 営 企 業 金 融 公 庫	2.10	41,800,000
公共下水道整備	13	13	郵 政 省	2.10	40,100,000
公共下水道事業	14	12	公 営 企 業 金 融 公 庫	1.10	14,800,000
公共下水道事業	14	14	郵 政 省	1.10	49,700,000
公共下水道整備	15	13	公 営 企 業 金 融 公 庫	2.10	23,600,000
酒匂川流域下水道整備	15	15	財 務 省	2.10	6,100,000
公共下水道整備	15	15	郵 政 省	2.10	62,800,000
公共下水道事業	16	14	公 営 企 業 金 融 公 庫	2.00	20,700,000
公共下水道事業	16	16	郵 政 省	2.00	49,400,000
酒匂川流域下水道整備	16	16	財 務 省	2.00	4,500,000
公共下水道事業	17	15	公 営 企 業 金 融 公 庫	2.20	13,700,000
酒匂川流域下水道整備	17	17	財 務 省	2.20	4,000,000
公共下水道事業	17	17	郵 政 省	2.30	22,300,000
公共下水道（特別措置分）	18	8	かながわ西湘農業協同組合	2.50	40,000,000
公共下水道	18	16	公 営 企 業 金 融 公 庫	2.10	4,200,000
公共下水道	18	16	公 営 企 業 金 融 公 庫	2.10	6,900,000
流域下水道	18	16	公 営 企 業 金 融 公 庫	2.10	7,200,000
公共下水道	18	18	郵 政 省	2.10	27,400,000
下水道事業（特別措置分）	19	9	かながわ西湘農業協同組合	2.68	40,000,000
流域下水道事業	19	17	公 営 企 業 金 融 公 庫	2.10	3,900,000
公共下水道事業（公共分）	19	17	公 営 企 業 金 融 公 庫	2.10	9,700,000
公共下水道事業（臨時特利分）	19	17	公 営 企 業 金 融 公 庫	2.10	1,200,000
流域下水道事業	19	19	財 務 省	2.10	3,600,000
公共下水道事業（一般分）	19	19	財 務 省	2.20	10,200,000
公共下水道特別措置分	20	11	かながわ西湘農業協同組合	2.30	40,000,000
公共下水道事業債	20	18	公 営 企 業 金 融 公 庫	2.00	6,100,000
公共下水道事業債	20	18	公 営 企 業 金 融 公 庫	2.00	1,100,000
酒匂川流域下水道事業債	20	18	公 営 企 業 金 融 公 庫	1.90	3,200,000
酒匂川流域下水道事業債	20	20	財 務 省	2.00	4,600,000
公共下水道事業債	20	20	財 務 省	2.10	10,400,000
下水道事業（特別措置分）	21	11	かながわ西湘農業協同組合	2.49	40,000,000
流域下水道事業	21	21	公 営 企 業 金 融 公 庫	2.10	3,400,000
公共下水道事業（一般分）	21	21	財 務 省	2.10	7,500,000
流域下水道事業	21	21	財 務 省	2.10	4,200,000
公共下水道	21	21	公 営 企 業 金 融 公 庫	2.10	3,100,000

令和元年度	令和2年度	令和2年度償還額			令和2年度末	
現在高	発行額	元	金	利	子計	現在高
円	円	円	円	円	円	円
2,816,689		255,935	57,815	313,750	2,560,754	
20,655,722		1,876,860	423,968	2,300,828	18,778,862	
21,855,956		1,619,423	450,517	2,069,940	20,236,533	
7,544,379		648,857	81,209	730,066	6,895,522	
27,539,271		1,981,793	297,497	2,279,290	25,557,478	
13,716,140		1,016,302	282,730	1,299,032	12,699,838	
3,802,239		236,266	78,612	314,878	3,565,973	
39,144,374		2,432,374	809,328	3,241,702	36,712,000	
12,847,706		874,626	252,602	1,127,228	11,973,080	
32,526,201		1,879,485	641,173	2,520,658	30,646,716	
2,962,913		171,208	58,406	229,614	2,791,705	
9,141,231		564,188	198,020	762,208	8,577,043	
2,804,238		147,986	60,884	208,870	2,656,252	
15,692,752		821,637	356,237	1,177,874	14,871,115	
16,464,000		2,352,000	397,020	2,749,020	14,112,000	
2,961,480		169,880	61,304	231,184	2,791,600	
4,865,291		279,088	100,714	379,802	4,586,203	
5,076,826		291,223	105,091	396,314	4,785,603	
20,132,853		996,790	417,584	1,414,374	19,136,063	
18,816,000		2,352,000	488,639	2,840,639	16,464,000	
2,904,432		154,485	60,185	214,670	2,749,947	
7,223,842		384,231	149,693	533,924	6,839,611	
893,672		47,534	18,518	66,052	846,138	
2,773,450		128,258	57,572	185,830	2,645,192	
7,881,214		361,208	171,410	532,618	7,520,006	
21,168,000		2,352,000	473,450	2,825,450	18,816,000	
4,767,204		238,018	94,160	332,178	4,529,186	
859,659		42,921	16,981	59,902	816,738	
2,494,362		125,588	46,800	172,388	2,368,774	
3,694,994		161,622	73,096	234,718	3,533,372	
8,375,049		362,861	173,981	536,842	8,012,188	
23,520,000		2,352,000	571,126	2,923,126	21,168,000	
2,854,171		116,175	59,331	175,506	2,737,996	
6,295,969		256,269	130,877	387,146	6,039,700	
3,525,743		143,511	73,291	216,802	3,382,232	
2,602,334		105,925	54,095	160,020	2,496,409	

資 金 名	借入 年度	完済 年度	借 入 先	利 率	当 初 借 入 額
				%	円
公共下水道事業（臨時特利分）	21	21	公 営 企 業 金 融 公 庫	2.10	1,300,000
公共下水道事業債（特別措置分）	22	12	かながわ西湘農業協同組合	2.70	40,000,000
公共下水道事業債	22	22	地 方 公 共 団 体 金 融 機 構	1.90	500,000
酒匂川流域下水道事業債	22	22	地 方 公 共 団 体 金 融 機 構	1.90	3,400,000
公共下水道事業債	22	22	財 務 省	1.80	3,300,000
酒匂川流域下水道事業債	22	22	財 務 省	1.80	3,300,000
公共下水道事業債（特別措置分）	23	13	さ が み 信 用 金 庫	2.15	45,000,000
公共下水道事業債	23	23	財 務 省	1.60	1,100,000
流域下水道事業債	23	23	地 方 公 共 団 体 金 融 機 構	1.80	5,600,000
公共下水道整備（平成24年度借）	24	2	さ が み 信 用 金 庫	0.33	83,600,000
酒匂川流域下水道整備（平成24年度借換）	24	2	さ が み 信 用 金 庫	0.33	5,000,000
公共下水道整備（平成24年度借換）	24	3	さ が み 信 用 金 庫	0.39	101,400,000
酒匂川流域下水道整備（平成24年度借換）	24	3	さ が み 信 用 金 庫	0.39	6,200,000
公共下水道事業債（特別措置分）	24	14	さ が み 信 用 金 庫	1.50	23,000,000
資本費平準化債	24	14	地 方 公 共 団 体 金 融 機 構	1.10	22,000,000
流域下水道事業債	24	24	地 方 公 共 団 体 金 融 機 構	1.50	4,000,000
公共下水道事業債	24	24	財 務 省	1.40	500,000
資本費平準化債	25	15	地 方 公 共 団 体 金 融 機 構	1.00	29,000,000
公共下水道事業債（特別措置分）	25	15	さ が み 信 用 金 庫	1.48	21,000,000
流域下水道事業債	25	25	地 方 公 共 団 体 金 融 機 構	1.40	1,700,000
公共下水道事業債	25	25	地 方 公 共 団 体 金 融 機 構	1.40	2,700,000
資本費平準化債	26	16	地 方 公 共 団 体 金 融 機 構	0.80	29,000,000
公共下水道事業債（特別措置分）	26	16	さ が み 信 用 金 庫	1.45	14,000,000
公共下水道事業債	26	26	地 方 公 共 団 体 金 融 機 構	1.20	700,000
流域下水道事業債	26	26	地 方 公 共 団 体 金 融 機 構	1.20	4,300,000
公共下水道事業債	27	17	地 方 公 共 団 体 金 融 機 構	0.20	29,000,000
公共下水道事業債（特別措置分）	27	17	さ が み 信 用 金 庫	1.35	14,000,000
流域下水道事業債	27	27	地 方 公 共 団 体 金 融 機 構	0.50	7,900,000
下水道事業（建設改良）	28	13	財 務 省	0.10	1,800,000
公共下水道事業債（特別措置分）	28	18	さ が み 信 用 金 庫	1.70	14,000,000
資本費平準化債	28	18	地 方 公 共 団 体 金 融 機 構	0.30	29,000,000
下水道事業（建設改良）	28	23	地 方 公 共 団 体 金 融 機 構	0.60	5,400,000
公共下水道事業債	29	7	地 方 公 共 団 体 金 融 機 構	0.01	6,300,000
公共下水道事業債	29	14	地 方 公 共 団 体 金 融 機 構	0.20	3,100,000
公共下水道事業債	29	14	地 方 公 共 団 体 金 融 機 構	0.20	3,600,000
資本費平準化債	29	19	地 方 公 共 団 体 金 融 機 構	0.30	29,000,000

令和元年度	令和2年度	令和2年度償還額			令和2年度末
現在高	発行額	元	金	利子	現在高
円	円	円	円	円	円
1,091,301		44,420	22,686	67,106	1,046,881
25,872,000		2,352,000	682,797	3,034,797	23,520,000
434,997		17,033	8,185	25,218	417,964
2,957,989		115,826	55,654	171,480	2,842,163
2,866,103		113,422	51,082	164,504	2,752,681
2,866,103		113,422	51,082	164,504	2,752,681
31,752,000		2,646,000	668,562	3,314,562	29,106,000
989,944		37,871	15,687	53,558	952,073
5,052,744		189,055	90,103	279,158	4,863,689
10,570,997		10,570,997	26,170	10,597,167	0
632,237		632,237	1,565	633,802	0
22,841,605		11,398,555	77,978	11,476,533	11,443,050
1,396,627		696,953	4,768	701,721	699,674
17,602,000		1,354,000	258,994	1,612,994	16,248,000
17,186,373		1,236,774	185,658	1,422,432	15,949,599
3,732,079		136,994	55,468	192,462	3,595,085
466,101		17,308	6,464	23,772	448,793
24,233,041		1,620,952	238,288	1,859,240	22,612,089
17,304,000		1,236,000	251,563	1,487,563	16,068,000
1,642,772		58,032	22,796	80,828	1,584,740
2,609,109		92,168	36,206	128,374	2,516,941
25,788,968		1,624,847	203,069	1,827,916	24,164,121
12,360,000		824,000	176,257	1,000,257	11,536,000
700,000		24,165	8,327	32,492	675,835
4,300,000		148,444	51,156	199,600	4,151,556
27,321,261		1,682,097	53,803	1,735,900	25,639,164
13,184,000		824,000	175,225	999,225	12,360,000
7,900,000			39,500	39,500	7,900,000
1,800,000		149,177	1,763	150,940	1,650,823
14,000,000		816,000	234,594	1,050,594	13,184,000
29,000,000		1,665,279	85,751	1,751,030	27,334,721
5,400,000			32,400	32,400	5,400,000
6,300,000		1,049,738	604	1,050,342	5,250,262
3,100,000			6,200	6,200	3,100,000
3,600,000			7,200	7,200	3,600,000
29,000,000			87,000	87,000	29,000,000

資 金 名	借入 年度	完済 年度	借 入 先	利 率	当 初 借 入 額
				%	円
公共下水道事業債（特別措置分）	29	19	さ が み 信 用 金 庫	1.95	14,000,000
流域下水道事業債	29	29	地 方 公 共 団 体 金 融 機 構	0.60	2,500,000
公共下水道事業債	29	29	地 方 公 共 団 体 金 融 機 構	0.60	4,600,000
資本費平準化債	30	20	地 方 公 共 団 体 金 融 機 構	0.20	29,000,000
公共下水道事業債（特別措置分）	30	20	か な が わ 西 湘 農 業 協 同 組 合	1.90	14,000,000
流域下水道事業債	30	30	地 方 公 共 団 体 金 融 機 構	0.50	1,500,000
公共下水道事業債	30	30	地 方 公 共 団 体 金 融 機 構	0.50	800,000
公共下水道事業債	30	30	地 方 公 共 団 体 金 融 機 構	0.04	5,700,000
公共下水道事業債	1	16	地 方 公 共 団 体 金 融 機 構	0.03	5,700,000
資本費平準化債	1	21	地 方 公 共 団 体 金 融 機 構	0.10	29,000,000
公共下水道事業債（特別措置分）	1	24	中 栄 信 用 金 庫	0.38	13,700,000
公共下水道事業債	1	31	地 方 公 共 団 体 金 融 機 構	0.40	900,000
流域下水道事業債	1	31	地 方 公 共 団 体 金 融 機 構	0.30	3,800,000
資本費平準化債	2	22	地 方 公 共 団 体 金 融 機 構	0.30	29,000,000
公共下水道事業債（特別措置分）	2	22	中 栄 信 用 金 庫	0.45	11,800,000
公共下水道事業債	2	32	地 方 公 共 団 体 金 融 機 構	0.50	700,000
流域下水道事業債	2	32	地 方 公 共 団 体 金 融 機 構	0.50	3,800,000
合 計					2,879,000,000



令和元年度	令和2年度	令和2年度償還額			令和2年度末
現在高	発行額	元	金	利	現在高
円	円	円	円	円	円
14,000,000			272,999	272,999	14,000,000
2,500,000			15,000	15,000	2,500,000
4,600,000			27,600	27,600	4,600,000
29,000,000			58,000	58,000	29,000,000
14,000,000			265,999	265,999	14,000,000
1,500,000			7,500	7,500	1,500,000
800,000			4,000	4,000	800,000
5,700,000			2,280	2,280	5,700,000
5,700,000			1,688	1,688	5,700,000
29,000,000			28,642	28,642	29,000,000
13,700,000			51,917	51,917	13,700,000
900,000			3,141	3,141	900,000
3,800,000			11,259	11,259	3,800,000
	29,000,000				29,000,000
	11,800,000				11,800,000
	700,000				700,000
	3,800,000				3,800,000
1,301,001,237	45,300,000	149,950,346	24,481,887	174,432,233	1,196,350,891

## (6)介護保険事業特別会計（前年度対比）

（歳 入）

款 別	区 分	令和２年度		令和元年度		比 較	
		決算額 A	構成比	決算額 B	構成比	(A-B) C	C/B
1. 保 険 料		千円 228,864	% 20.0	千円 232,099	% 21.2	千円 △3,235	% △1.4
2. 使用料及び手数料		35	0.0	22	0.0	14	62.4
3. 国庫支出金		250,608	21.9	238,342	21.7	12,266	5.1
4. 支払基金交付金		255,810	22.4	257,263	23.5	△1,453	△0.6
5. 県支出金		145,598	12.7	139,253	12.7	6,346	4.6
6. 繰入金		180,336	15.8	170,274	15.5	10,062	5.9
7. 諸収入		49	0.0	52	0.0	△3	△5.0
8. 繰越金		82,040	7.2	59,505	5.4	22,535	37.9
歳入合計		1,143,341	100.0	1,096,809	100.0	46,532	4.2

※各款ごとの数値と合計欄及び比較欄の数値は、端数処理により一致しない場合があります。

### 保険給付費

区分	居宅介護サービス 給付費	居宅介護サービス 計画給付費	居宅介護福祉用具 購入費	住宅改修費
給付費	千円 306,604	千円 47,019	千円 975	千円 1,331

区分	介護予防サービス 給付費	介護予防サービス 計画給付費	介護予防福祉用具 購入費	介護予防 住宅改修費
給付費	千円 10,169	千円 2,892	千円 144	千円 1,107

区分	その他	合 計
給付費	千円 767	千円 938,041

(歳 出)

区 分 款 別	令和2年度		令和元年度		比 較	
	決算額 A	構成比	決算額 B	構成比	(A-B) C	C/B
1. 総 務 費	千円 37,052	% 3.4	千円 33,714	% 3.3	千円 3,337	% 9.9
2. 保 険 給 付 費	938,041	87.2	922,164	90.9	15,877	1.7
3. 基 金 積 立 金	30,007	2.8	4	0.0	30,003	855,029.9
4. 諸 支 出 金	21,246	2.0	11,336	1.1	9,910	87.4
5. 地 域 支 援 事 業 費	49,821	4.6	44,190	4.4	5,630	12.7
6. 地域包括支援センター事業費	—	—	3,361	0.3	△3,361	皆減
歳 出 合 計	1,076,166	100.0	1,014,769	100.0	61,397	6.1

※各款ごとの数値と合計欄及び比較欄の数値は、端数処理により一致しない場合があります。

特定施設入所者生活 介護給付費	高額介護 サービス費	高額医療合算 介護サービス費	施設介護サービス 給付費	地域密着型サービス 給付費
千円 55,942	千円 20,109	千円 3,020	千円 318,825	千円 136,624

介護予防特定施設入 居者生活介護給付費	高額介護予防 サービス費	高額医療合算 介護予防サービス費	特定入所者介護 サービス費	特定入所者介護 予防サービス費
千円 1,640	千円 0	千円 0	千円 30,873	千円 0

## (7) 用地取得特別会計（前年度対比）

（歳入）

区 分 款 別	令和２年度		令和元年度		比 較	
	決算額 A	構成比	決算額 B	構成比	(A-B) C	C/B
	千円	%	千円	%	千円	%
1. 財 産 収 入	—	—	—	—	—	—
2. 繰 入 金	21,810	99.7	21,838	99.7	△28	△0.1
3. 繰 越 金	68	0.3	68	0.3	—	—
4. 町 債	—	—	—	—	—	—
歳 入 合 計	21,878	100.0	21,907	100.0	△28	△0.1

※各款ごとの数値と合計欄及び比較欄の数値は、端数処理により一致しない場合があります。

### 用地取得特別会計町債現在高内訳表

資 金 名	借入	完済	借 入 先	利 率	当 初 借 入 額
	年度	年度			
籠場地区用地先行取得事業	23	3	神奈川県市町村振興協会	0.20	51,600,000
町屋地区用地先行取得事業	27	7	神奈川県市町村振興協会	0.10	122,000,000
合 計					173,600,000

## (8) 後期高齢者医療特別会計（前年度対比）

（歳入）

区 分 款 別	令和２年度		令和元年度		比 較	
	決算額 A	構成比	決算額 B	構成比	(A-B) C	C/B
	千円	%	千円	%	千円	%
1. 後期高齢者医療保険料	154,515	82.8	145,564	79.9	8,951	6.1
2. 使用料及び手数料	28	0.0	26	0.0	2	7.6
3. 繰 入 金	27,525	14.7	24,506	13.5	3,019	12.3
4. 繰 越 金	4,482	2.4	11,753	6.5	△7,271	△61.9
5. 諸 収 入	198	0.1	158	0.1	40	25.4
歳 入 合 計	186,748	100.0	182,007	100.0	4,741	2.6

※各款ごとの数値と合計欄及び比較欄の数値は、端数処理により一致しない場合があります。

(歳 出)

款 別	区 分	令和2年度		令和元年度		比 較	
		決算額 A	構成比	決算額 B	構成比	(A-B) C	C/B
1. 公 債 費		千円 21,810	% 100.0	千円 21,838	% 100.0	千円 △28	% △0.1
2. 諸 支 出 金		—	—	—	—	—	—
歳 出 合 計		21,810	100.0	21,838	100.0	△28	△0.1

※各款ごとの数値と合計欄及び比較欄の数値は、端数処理により一致しない場合があります。

令和元年度末	令和2年度	令和2年度償還額			令和2年度末
現 在 高	発 行 額	元 金	利 子	計	現 在 高
円 12,900,000	円	円 6,450,000	円 22,575	円 6,472,575	円 6,450,000
91,500,000		15,250,000	87,687	15,337,687	76,250,000
104,400,000		21,700,000	110,262	21,810,262	82,700,000

(歳 出)

款 別	区 分	令和2年度		令和元年度		比 較	
		決算額 A	構成比	決算額 B	構成比	(A-B) C	C/B
1. 総 務 費		千円 957	% 0.5	千円 325	% 0.2	千円 632	% 194.3
2. 後 期 高 齢 者 医 療 金		180,346	99.1	176,573	99.4	3,773	2.1
3. 諸 支 出 金		158	0.1	111	0.1	47	42.4
4. 保 健 事 業 費		571	0.3	515	0.3	56	10.9
歳 出 合 計		182,033	100.0	177,525	100.0	4,508	2.5

※各款ごとの数値と合計欄及び比較欄の数値は、端数処理により一致しない場合があります。

