

令和元年度

財 産 に 関 す る 調 書

公有財産

1. 土地及び建物（総括）

区 分		土 地			木造（延床面	
		前年度末 現在高	決算年度中 増減高	決算年度末 現在高	前年度末 現在高	決算年度中 増減高
庁 舎		3,772.39		3,772.39		
公共 用財 産	学 校	48,670.89	△ 1,165.36	47,505.53	69.51	
	町 営 住 宅	11,005.07		11,005.07	679.83	△ 57.00
	公 共 賃 貸 住 宅	1,121.35		1,121.35		
	地 域 優 良 賃 貸 住 宅	1,873.23		1,873.23		
	公 園	34,539.04		34,539.04	630.91	
	(t) そ の 他 の 施 設	36,427.09	1,239.66	37,666.75	3,069.28	319.11
普 通 財 産	そ の 他	42,991.08	△ 549.06	42,442.02	254.52	△ 254.52
	山 林 ・ 原 野	1,831,465.00		1,831,465.00		
(t) 合 計		2,011,865.14	△ 474.76	2,011,390.38	4,704.05	7.59

(㎡)

建 物						
積)	非木造 (延床面積)			延床面積合計		
決算年度末 現在高	前年度末 現在高	決算年度中 増減高	決算年度末 現在高	前年度末 現在高	決算年度中 増減高	決算年度末 現在高
	3, 780. 98		3, 780. 98	3, 780. 98		3, 780. 98
69. 51	24, 194. 25	△ 2, 230. 09	21, 964. 16	24, 263. 76	△ 2, 230. 09	22, 033. 67
622. 83	934. 53		934. 53	1, 614. 36	△ 57. 00	1, 557. 36
	862. 74		862. 74	862. 74		862. 74
	2, 196. 57		2, 196. 57	2, 196. 57		2, 196. 57
630. 91	221. 96		221. 96	852. 87		852. 87
	(2, 870)		(2, 870)	(2, 870)		(2, 870)
3, 388. 39	14, 439. 95		14, 439. 95	17, 509. 23	319. 11	17, 828. 34
	291. 68	2, 230. 09	2, 521. 77	546. 20	1, 975. 57	2, 521. 77
	(2, 870)		(2, 870)	(2, 870)		(2, 870)
4, 711. 64	46, 922. 66		46, 922. 66	51, 626. 71	7. 59	51, 634. 30

(1) 行政財産

区 分			土 地			木造（延床面	
			前年度末 現在高	決算年度中 増減高	決算年度末 現在高	前年度末 現在高	決算年度中 増減高
庁舎	庁舎	舎	3,772.39		3,772.39		
	分庁舎	舎					

区 分			土 地			木造（延床面	
			前年度末 現在高	決算年度中 増減高	決算年度末 現在高	前年度末 現在高	決算年度中 増減高
学 校	松田小学校		10,761.27		10,761.27		
	松田小学校プール		926.69		926.69		
	寄小学校		5,755.25	5,511.58	11,266.83		
	松田中学校		18,506.30		18,506.30		
	旧寄中学校		6,676.94	△ 6,676.94	0.00		
	寄小学校プール		826.06		826.06		
	松中プール管理棟						
	松田幼稚園		3,264.27		3,264.27		
	寄幼稚園		1,954.11		1,954.11	69.51	

区 分			土 地			木造（延床面	
			前年度末 現在高	決算年度中 増減高	決算年度末 現在高	前年度末 現在高	決算年度中 増減高
住 宅	河内住宅		652.04		652.04		
	仲町屋沢尻住宅		6,463.85		6,463.85	229.77	
	中河原住宅		3,889.18		3,889.18	450.06	△ 57.00
	籠場住宅 （公共賃貸住宅）		1,121.35		1,121.35		
	町屋住宅 （地域優良賃貸住宅）		1,873.23		1,873.23		

(㎡)

建 物						
積)	非木造 (延床面積)			延床面積合計		
決算年度末 現在高	前年度末 現在高	決算年度中 増減高	決算年度末 現在高	前年度末 現在高	決算年度中 増減高	決算年度末 現在高
	3,515.46		3,515.46	3,515.46		3,515.46
	265.52		265.52	265.52		265.52

(㎡)

建 物						
積)	非木造 (延床面積)			延床面積合計		
決算年度末 現在高	前年度末 現在高	決算年度中 増減高	決算年度末 現在高	前年度末 現在高	決算年度中 増減高	決算年度末 現在高
	7,727.21		7,727.21	7,727.21		7,727.21
	68.76		68.76	68.76		68.76
	2,367.62	1,881.91	4,249.53	2,367.62	1,881.91	4,249.53
	8,267.75		8,267.75	8,267.75		8,267.75
	4,112.00	△ 4,112.00	0.00	4,112.00	△ 4,112.00	0.00
	66.60		66.60	66.60		66.60
	70.00		70.00	70.00		70.00
	1,154.00		1,154.00	1,154.00		1,154.00
69.51	360.31		360.31	429.82		429.82

(㎡)

建 物						
積)	非木造 (延床面積)			延床面積合計		
決算年度末 現在高	前年度末 現在高	決算年度中 増減高	決算年度末 現在高	前年度末 現在高	決算年度中 増減高	決算年度末 現在高
	934.53		934.53	934.53		934.53
229.77				229.77		229.77
393.06	0.00		0.00	450.06	△ 57.00	393.06
	862.74		862.74	862.74		862.74
	2,196.57		2,196.57	2,196.57		2,196.57

区 分		土 地			木造（延床面	
		前年度末 現在高	決算年度中 増減高	決算年度末 現在高	前年度末 現在高	決算年度中 増減高
公 園	宮下児童公園公衆トイレ					
	店屋場公園公衆トイレ				7.05	
	最明寺史跡公園管理棟				94.72	
	最明寺史跡公園 多目的トイレ					
	川音川親水公園ログハウス				9.92	
	中丸児童公園	1,312.34		1,312.34	9.70	
	上河原公園	150.03		150.03		
	湯の沢西公園	1,373.44		1,373.44		
	三角堤公園	1,399.15		1,399.15	8.30	
	西平畑公園	30,304.08		30,304.08	501.22	

区 分		土 地			木造（延床面	
		前年度末 現在高	決算年度中 増減高	決算年度末 現在高	前年度末 現在高	決算年度中 増減高
そ の 他 の 施 設	寄総合センター	218.64		218.64		
	松田町民文化センター	6,271.71		6,271.71		
	第1分団詰所					
	第2分団詰所	136.71		136.71		
	第3分団詰所	222.98		222.98	91.72	
	第4分団詰所					
	第5分団詰所					
	第6分団詰所					
	第7分団詰所				87.36	
	第8分団詰所					
	第1水防倉庫					
	第2水防倉庫				33.06	
	町屋防火水槽	21.80		21.80		
	防災資機材倉庫（48棟）				24.30	
	みやま運動広場備蓄倉庫					
	松田惣領字壱町田1432-3	109.09		109.09		
	寄字2番130-33	181.55		181.55		

(㎡)

建 物						
積)	非木造 (延床面積)			延床面積合計		
決算年度末 現在高	前年度末 現在高	決算年度中 増減高	決算年度末 現在高	前年度末 現在高	決算年度中 増減高	決算年度末 現在高
	12.58		12.58	12.58		12.58
7.05				7.05		7.05
94.72				94.72		94.72
	4.47		4.47	4.47		4.47
9.92				9.92		9.92
9.70	14.89		14.89	24.59		24.59
8.30	5.54		5.54	13.84		13.84
501.22	184.48		184.48	685.70		685.70

(㎡)

建 物						
積)	非木造 (延床面積)			延床面積合計		
決算年度末 現在高	前年度末 現在高	決算年度中 増減高	決算年度末 現在高	前年度末 現在高	決算年度中 増減高	決算年度末 現在高
	164.50		164.50	164.50		164.50
	5,773.60		5,773.60	5,773.60		5,773.60
	91.48		91.48	91.48		91.48
	79.48		79.48	79.48		79.48
91.72				91.72		91.72
	74.53		74.53	74.53		74.53
	53.00		53.00	53.00		53.00
	58.60		58.60	58.60		58.60
87.36				87.36		87.36
	75.10		75.10	75.10		75.10
	56.00		56.00	56.00		56.00
33.06				33.06		33.06
24.30	242.14		242.14	266.44		266.44
	18.85		18.85	18.85		18.85

区 分		土 地			木造（延床面	
		前年度末 現在高	決算年度中 増減高	決算年度末 現在高	前年度末 現在高	決算年度中 増減高
そ の 他 の 施 設	町 営 臨 時 駐 車 場	1,654.13		1,654.13		
	町 営 仲 町 屋 臨 時 駐 車 場	1,850.00		1,850.00		
	防 火 水 槽 （ t ）					
	耐震性貯水槽（t）松中					
	耐震性貯水槽（t）役場					
	松 田 町 小 規 模 保 育 所	525.04		525.04		
	福 祉 工 芸 作 業 所				66.91	
	じ ん か い 容 器 置 場	171.73		171.73		
	自然休養村管理センター				20.06	
	宮 地 多 目 的 集 会 施 設				62.10	
	弥 勒 寺 多 目 的 集 会 施 設				165.61	
	宇 津 茂 公 衆 便 所					
	中 津 川 宇 津 茂 公 衆 便 所					
	弥 勒 寺 管 理 休 憩 施 設					
	大 寺 管 理 休 憩 施 設					
	み や ま 運 動 広 場 用 地	1,036.00		1,036.00		
	み や ま 運 動 広 場 ト イ レ					
	田 代 橋 公 衆 便 所	23.00		23.00	3.73	
	ふ れ あ い 農 林 体 験 施 設				302.27	
	ふ れ あ い 農 園 用 地	528.81		528.81		
	ふ れ あ い 農 園 管 理 施 設				182.43	
	宇 津 茂 管 理 休 憩 施 設				29.75	
	土 佐 原 管 理 休 憩 施 設				26.40	
	松 田 町 体 育 館	1,797.49		1,797.49		
	神 山 地 域 集 会 施 設	225.33		225.33		
	虫 沢 地 域 集 会 施 設				153.69	
	町 屋 地 域 集 会 施 設	361.09		361.09		
	城 山 地 域 集 会 施 設	277.32		277.32	122.83	
	萱 沼 地 域 集 会 施 設	1,352.30		1,352.30	90.89	
	河 内 児 童 セ ン タ ー	238.36		238.36		
	湯 の 沢 児 童 セ ン タ ー	968.76		968.76	89.10	
	田 代 地 域 集 会 施 設				65.82	
	宇 津 茂 地 域 集 会 施 設				97.50	
	土 佐 原 地 域 集 会 施 設					64.59
	創 生 推 進 拠 点 施 設	4,823.69		4,823.69		

(㎡)

建 物						
積)	非木造（延床面積）			延床面積合計		
決算年度末 現在高	前年度末 現在高	決算年度中 増減高	決算年度末 現在高	前年度末 現在高	決算年度中 増減高	決算年度末 現在高
	(2,760)		(2,760)	(2,760)		(2,760)
	(30)		(30)	(30)		(30)
	(40)		(40)	(40)		(40)
	243.21		243.21	243.21		243.21
66.91				66.91		66.91
20.06	437.22		437.22	457.28		457.28
62.10				62.10		62.10
165.61				165.61		165.61
	10.42		10.42	10.42		10.42
	23.90		23.90	23.90		23.90
	7.94		7.94	7.94		7.94
	7.94		7.94	7.94		7.94
	12.04		12.04	12.04		12.04
3.73				3.73		3.73
302.27	16.74		16.74	319.01		319.01
182.43				182.43		182.43
29.75				29.75		29.75
26.40				26.40		26.40
	992.93		992.93	992.93		992.93
	197.08		197.08	197.08		197.08
153.69				153.69		153.69
	217.08		217.08	217.08		217.08
122.83				122.83		122.83
90.89	119.88		119.88	210.77		210.77
	165.17		165.17	165.17		165.17
89.10				89.10		89.10
65.82				65.82		65.82
97.50				97.50		97.50
64.59					64.59	64.59
	2,118.25		2,118.25	2,118.25		2,118.25

区 分		土 地			木
		前年度末 現在高	決算年度中 増減高	決算年度末 現在高	前年度末 現在高
そ の 他 の 施 設	仲 町 屋 地 域 集 会 施 設	265.07		265.07	
	介護予防・生活支援拠点施設 (谷 戸 地 域 集 会 施 設)	382.11		382.11	147.40
	宮 前 地 域 集 会 施 設	145.75		145.75	
	かなん沢・中里地域集会施設	389.00		389.00	165.61
	仲 町 地 域 集 会 施 設				107.66
	中 山 地 域 集 会 施 設				66.10
	店 屋 場 地 域 集 会 施 設				159.89
	中 丸 地 域 集 会 施 設	132.25		132.25	125.59
	茶 屋 地 域 集 会 施 設	205.34		205.34	136.74
	沢 尻 地 域 集 会 施 設	291.02		291.02	179.73
	大 寺 地 域 集 会 施 設				85.34
	酒 匂 川 町 民 親 水 広 場 ト イ レ				
	水 道 第 一 水 源	1,109.00		1,109.00	
	水 道 第 二 配 水 池	583.00		583.00	
	水 道 庶 子 配 水 池	165.00		165.00	
	水 道 庶 子 第 二 配 水 池	412.13		412.13	
	水 道 萱 沼 配 水 池	283.00		283.00	
	水 道 宮 下 ポ ン プ 室	857.00		857.00	
	水 道 資 材 倉 庫				
	水 道 かなん沢配水池	2,648.01		2,648.01	
	神 山 中 河 原 水 源 地	441.99		441.99	
	水 道 神 山 配 水 池	1,230.55		1,230.55	
	寄簡易水道水源地（弥勒寺）	157.00		157.00	
	寄簡易水道水源地（宮地・田代）	1,031.64		1,031.64	
	水 道 上 茶 屋 配 水 池	69.85		69.85	
	や ま び こ 館				92.74
	農 林 漁 業 体 験 実 習 館				
	グ リ ー ン ハ ウ ス				
	み や ま 運 動 広 場 管 理 棟				
	健 康 福 祉 セ ン タ ー	1,064.59		1,064.59	
	健 康 福 祉 セ ン タ ー 別 館	104.78		104.78	
	民間保育所関連用地（駐車場）	438.04		438.04	
	町 体 育 館 駐 車 場	505.83		505.83	
	店 屋 場 児 童 遊 園 地	96.20		96.20	
	中 屋 敷 児 童 遊 園 地	200.33		200.33	
	さ く ら 広 場	223.08		223.08	
	ロ ウ バ イ 園 休 憩 施 設				86.95
	旧 安 藤 邸		1,239.66	1,239.66	

(㎡)

建 物							
造（延床面積）		非木造（延床面積）			延床面積合計		
決算年度中 増減高	決算年度末 現在高	前年度末 現在高	決算年度中 増減高	決算年度末 現在高	前年度末 現在高	決算年度中 増減高	決算年度末 現在高
		194.21		194.21	194.21		194.21
	147.40				147.40		147.40
		142.76		142.76	142.76		142.76
	165.61				165.61		165.61
	107.66				107.66		107.66
	66.10				66.10		66.10
	159.89				159.89		159.89
	125.59				125.59		125.59
	136.74				136.74		136.74
	179.73				179.73		179.73
	85.34				85.34		85.34
		8.33		8.33	8.33		8.33
		63.57		63.57	63.57		63.57
		86.38		86.38	86.38		86.38
		54.45		54.45	54.45		54.45
		24.50		24.50	24.50		24.50
		9.00		9.00	9.00		9.00
		16.04		16.04	16.04		16.04
		16.82		16.82	16.82		16.82
	92.74	117.59		117.59	210.33		210.33
		454.98		454.98	454.98		454.98
		29.81		29.81	29.81		29.81
		66.00		66.00	66.00		66.00
		1,761.41		1,761.41	1,761.41		1,761.41
		129.60		129.60	129.60		129.60
		7.42		7.42	7.42		7.42
	86.95				86.95		86.95
254.52	254.52					254.52	254.52

(2) 普通財産

区 分	土 地			木造（延床面）	
	前年度末 現在高	決算年度 中増減高	決算年度 末現在高	前年度末 現在高	決算年度 中増減高
普 通 財 産	寄字62番4383-4外2筆	1,198.51		1,198.51	
	寄字81番5588外4筆	1,440.59		1,440.59	
	松田惣領字中沢1920-2	172.80		172.80	
	松田庶子字谷津101	99.17		99.17	
	寄字119番6942外	3,852.16		3,852.16	
	松田惣領字壺町田1494-3	8.79		8.79	
	松田庶子字沢尻1422-4	19.70		19.70	
	松田惣領字張間田1249-25外4筆	57.63		57.63	
	松田惣領字壺町田1427-1	122.46		122.46	
	松田惣領字下原14-9	26.07		26.07	
	松田惣領字下原14-1外1筆	1,593.88		1,593.88	
	寄字85番6231-1外	1,469.00		1,469.00	
	松田惣領字壺町田1504-5外1筆	405.88		405.88	
	神山字山崎34-1外				
	松田庶子字中里500-5外2筆	35.00		35.00	
	松田惣領字丸山2552-口	1,735.00		1,735.00	
	松田惣領字下原7-20外	333.08		333.08	
	松田庶子字家之河原233-1外7筆	4,216.35		4,216.35	
	松田庶子字中里478番外8筆	153.72		153.72	
	寄字2番123番19外1筆	73.02		73.02	
	松田惣領字根久保2073-1	201.46		201.46	
	松田庶子字谷津162-1外3筆	1,682.14		1,682.14	
	松田町松田惣領字九人割2795-3	779.00		779.00	
	寄字41番2532番	726.57		726.57	
	松田惣領字宮下1710番1外1筆	1682.00		1,682.00	
	寄字13番709番外1筆	1,239.66	△ 1,239.66	0.00	254.52 △ 254.52
	寄1番2番外11筆	19,667.44	△ 474.76	19,192.68	
	寄2549番		1,165.36	1,165.36	

(㎡)

建 物							備 考
積)	非木造（延床面積）			延床面積合計			
決算年度 末現在高	前年度末 現在高	決算年度 中増減高	決算年度 末現在高	前年度末 現在高	決算年度 中増減高	決算年度 末現在高	
							旧 寄 中 試 作 田 跡 地
							養 魚 組 合 貸 付 地
							中 沢 貸 付 地
							谷 津 公 民 館 用 地
							焼 却 場 跡 地
							左 岸 用 水 脇
							左 岸 用 水 脇
							国 有 水 路 払 下 げ
							町 森 林 組 合 貸 付 地
							下 原 土 地 区 画 整 理 地
							下 原 土 地 区 画 整 理 地
							老 人 憩 の 家 跡 地
							公 共 事 業 用 代 替 地
	191.70		191.70	191.70		191.70	旧 神 山 児 童 館
							旧 東 京 神 奈 川 森 林 管 理 署 用 地
							ゴ ル フ 練 習 場 横
	99.98		99.98	99.98		99.98	旧 健 楽 園
							旧 土 地 開 発 公 社 所 有 地（旧 砂 利 線）
							松 田 警 察 署 西 側 用 地
							湯 ノ 沢 地 区 水 道 施 設 跡 地
							小 田 原 市 消 防 貸 付 地（895.82㎡） 共 有
							民 間 保 育 所 貸 付 地
							放 送 設 備 貸 付 地
							旧 かな が わ 西 湘 農 業 協 同 組 合 用 地
							旧 神 奈 川 県 水 道 企 業 団 公 舎 用 地
0.00				254.52	△ 254.52	0.00	旧 安 藤 邸
							旧 田 中 邸 用 地
		2,230.09	2,230.09		2,230.09	2,230.09	旧 寄 中 学 校

(3) 山林・原野

区 分	土 地 (㎡)			植栽年月日
	前年度末 現在高	決算年度 中増減高	決算年度 末現在高	
山 林 ・ 原 野	松田惣領立山3032-1	22,806	22,806	昭30.4.30
	松田惣領立山3032-2	915	915	
	松田惣領立山3032-3	730	730	
	松田惣領立山3032-4	208	208	
	松田惣領立山3033-1	24,622	24,622	
	松田惣領立山3033-3	11,797	11,797	
	松田惣領立山3033-4	1,012	1,012	
	松田惣領立山3033-5	357	357	
	松田惣領立山3033-7	31,687	31,687	
	松田惣領立山3033-8	7,540	7,540	
	松田惣領立山3033-9	169	169	
	松田惣領立山3033-10	49	49	
	松田惣領立山3034-1	72,964	72,964	
	松田惣領立山3034-2	1,143	1,143	
	松田惣領立山3034-4	75	75	
	松田惣領立山3035-1	319,067	319,067	
	松田惣領立山3035-3	957	957	
	松田惣領立山3035-5	48,436	48,436	
	松田庶子大堀2060-1	17,479	17,479	
	松田庶子大堀2060-2	472	472	
	松田庶子大堀2060-3	5,243	5,243	
	松田庶子大堀2060-4	162	162	
	松田庶子馬乗窪2061-1	96,155	96,155	
	松田庶子馬乗窪2061-2	31,447	31,447	
	松田庶子茶之木畑2062-1	131,253	131,253	昭30.4.18 昭31.5.18
	松田庶子茶之木畑2062-2	980	980	
	松田庶子茶之木畑2062-3	11,555	11,555	
	松田庶子茶之木畑2062-4	202	202	

区 分		土 地 (㎡)			植栽年月日
		前年度末 現在高	決算年度 中増減高	決算年度 末現在高	
山 林 ・ 原 野	松田庶子土屋畑2065-1	16,830		16,830	
	松田庶子土屋畑2065-7	598		598	
	松田庶子土屋畑2065-8	3,003		3,003	
	松田庶子土屋畑2065-10	199		199	
	松田庶子熊之倉2066-1	44,643		44,643	
	松田庶子熊之倉2066-5	901		901	
	松田庶子熊之倉2066-6	34,694		34,694	
	松田庶子追平2067-1	49,093		49,093	
	松田庶子追平2067-5	863		863	
	松田庶子追平2067-6	430		430	
	松田庶子追平2067-11	108		108	
	松田庶子追平2067-12	15,368		15,368	
	松田庶子横道2068-1	30,182		30,182	
	松田庶子横道2068-6	160		160	
	松田庶子大荷場2069-1	57,657		57,657	
	松田庶子大荷場2069-3	2,138		2,138	
	松田庶子大荷場2069-4	19,666		19,666	
	松田庶子大荷場2069-5	3,579		3,579	
	松田惣領津留去2891	614		614	
	松田惣領杉名畑2711、2719	195,862		195,862	
	松田庶子最明寺跡2063-1、2063-18	56,033		56,033	
	寄44番2672、2673	7,538		7,538	昭33.4
	寄45番2724、2725、2726-2	37,585		37,585	
	寄91番6673	5,785		5,785	昭28.4
	寄136番7115-ハ				昭28.4 昭29.4
	寄138番7136-9	192,170		192,170	
	寄字44番2670番1	3,657		3,657	
	寄字44番2671番	5,054		5,054	
	山北町皆瀬川字西ヶ尾2180-3	162,247		162,247	
	寄字13番704番外2筆	564		564	
	寄字1番11番1外78筆	44,762		44,762	

動		産	備 考
種 類	数 量 (本)	摘 要	
杉・桧	227	松田小学校	
		共有地	杉名畑割山
			最明寺公園
杉	1,827	一の沢、寄小学校、寄中学校	
			秦野市境
杉・桧	1,810	田代山	学校林
杉・桧	7,560	高松山（借地49,500㎡）	三ヶ町組合と契約 寄小中林
杉・桧			旧土佐原共有地 国定公園内
			トーヨーカネツより寄付
			トーヨーカネツより寄付
		旧県行造林	
			田中光代・田中幸代より寄附

2. 物 品

区 分	前 年 度 末 現在高	決算年度中 増減高	決算年度末 現在高	保 管 場 所
小型自動車	7		7	役場
小型貨物車	3		3	役場
軽自動車	14	△1	13	役場8・寄小学校1・松田幼稚園1・ 松田小学校1・松田中学校1・ふれあい農林 体験施設
ミニカー	0	2	2	役場
園児送迎バス	2		2	松田幼稚園
普通特殊自動車（消防）	9		9	各分団詰所・役場
センターピンスポットライト	2		2	町民文化センター
ミキサー（舞台用）	1		1	町民文化センター
3 5 mm映写機	2		2	町民文化センター
3 5 mm映写機用増幅機	1		1	町民文化センター
1 6 mm映写機	1		1	町民文化センター
緞帳	2		2	町民文化センター
松羽目、竹羽目	1		1	町民文化センター
能舞台	1		1	町民文化センター
大太鼓	1		1	町民文化センター
グランドピアノ	4		4	松田小学校1・寄小学校1・ 松田中学校2
視聴覚システム	2		2	松田小学校・松田中学校
食器洗浄機	3		3	寄小学校・松田小学校・ 松田中学校
給湯ボイラー	3		3	寄小学校・松田小学校・ 松田中学校
食器消毒保管庫	6		6	寄小学校1・松田小学校1・ 松田中学校4
器具消毒保管庫	1		1	松田中学校
牛乳保冷库	1		1	松田小学校
スチームコンベクション	2		2	松田小学校・松田中学校
石彫刻（地表より原風景）	1		1	松田中学校

区 分	前 年 度 末 現在高	決算年度中 増減高	決算年度末 現在高	保 管 場 所
X線撮影装置	1		1	国保診療所
レセプトコンピュータ	1		1	国保診療所
超音波画像診断装置	1		1	国保診療所
トラックタイザー (自動間欠牽引装置)	1		1	国保診療所
低周波吸引装置	1		1	国保診療所
レントゲン画像読取装置	0	1	1	国保診療所
グランドピアノ・エレクトーン	3		3	町民文化センター2・町立公民館1
乗用型芝刈機	1		1	酒匂川健康ふれあい広場倉庫
からくり遊具一式	1		1	子どもの館
マジックビジョン	1		1	自然館
ふるさと鉄道ロマンスカー	1		1	ふるさと鉄道格納庫
ふるさと鉄道蒸気機関車	1		1	ふるさと鉄道格納庫
ふるさと鉄道作業車	1		1	ふるさと鉄道格納庫
光波測量機	1		1	役場
投票読取集計機	1		1	役場分庁舎
車椅子用階段昇降機	1		1	松田中学校
給水タンク	1		1	役場
酸素カプセル	1		1	健康福祉センター
最高裁国民審査投票読取集計機	1		1	役場分庁舎
舞台照明フォロー・ピンス ポットライト	1		1	町民文化センター
舞台照明調光ユニット盤	1		1	町民文化センター
舞台照明調光操作卓	1		1	町民文化センター
デジタル音響調整卓	1		1	町民文化センター
スクールバス	1		1	寄幼稚園

(備考：車両及び購入金額1, 000千円以上の備品)

有 価 証 券

(単位：円)

区 分	前年度末 現在高	決算年度中増減額			決算年度末 現在高
		増加額	減少額	元年度計	
株式会社 三菱UFJフィナンシャル・グループ	(2,170株) 108,500				(2,170株) 108,500
株式会社 テレビ神奈川	(1,700株) 850,000				(1,700株) 850,000
有限会社 みやまの里	(60株) 3,000,000				(60株) 3,000,000
計	3,958,500				3,958,500

出資による権利

(単位：円)

区 分	前年度末 現在高	決算年度中増減額			決算年度末 現在高
		増加額	減少額	元年度計	
公益社団法人 神奈川県農業公社出資金	200,000				200,000
神奈川県農業信用基金協会出資金	360,000				360,000
一般社団法人 神奈川県果実協会出資金	380,000				380,000
神奈川県信用保証協会出資金	5,710,000				5,710,000
社会福祉法人 松田町社会福祉協議会出資金	1,000,000				1,000,000
公益財団法人 リバーフロント研究所出資金	1,000,000				1,000,000
公益財団法人 神奈川県下水道公社出資金	190,000				190,000
地方公共団体金融機構出資金	700,000				700,000
計	9,540,000				9,540,000

基 金

(単位：円)

区 分	前年度末 現在高	決算年度中増減額			決算年度末 現在高
		増加額	減少額	元年度計	
松田町財政調整基金	354,653,544	12,332		12,332	354,665,876
松田町減債基金	784,797	78		78	784,875
松田町体育振興基金	15,505,000				15,505,000
松田町福田奨学基金	9,166,811	800		800	9,167,611
松田町寄簡易水道事業運営基金	1,005,558				1,005,558
松田町国民健康保険事業及び松田町国民健康保険診療所事業財政調整基金	205,261,014	30,012,002	10,000,000	20,012,002	225,273,016
松田町介護保険財政調整基金	44,481,305	30,003,509		30,003,509	74,484,814
松田町教育施設整備基金	301,201,994	2,026,213	33,600,000	△31,573,787	269,628,207
松田町再生可能エネルギー等導入促進基金	487,844	563,647		563,647	1,051,491
松田町森林環境譲与税基金	0	1,930,003		1,930,003	1,930,003
松田町新松田駅周辺整備基金	0	30,000,000		30,000,000	30,000,000
計	932,547,867	94,548,584	43,600,000	50,948,584	983,496,451

松田町土地開発基金

(単位：円)

区 分			前年度末 現在高	決算年度中増減額			決算年度末 現在高
				増加額	減少額	元年度計	
不 動 産	土 地	面積	20,665.60㎡				20,665.60㎡
		金額	311,467,389				311,467,389
現 金			55,389,788	5,504		5,504	55,395,292
合 計			366,857,177	5,504		5,504	366,862,681

松田町育英奨学資金貸付基金

(単位：円)

区 分		前年度末 現在高	決算年度中増減高			決算年度末 現在高
			増加額	減少額	差引増減額	
現 金		3,757,000	(償還額) 27,000	(貸付額)	27,000	3,784,000
貸 付 金		243,000	(貸付額)	(償還額) 27,000	△27,000	216,000
合 計		4,000,000	27,000	27,000		4,000,000

松田町国民健康保険高額療養費貸付基金

(単位：円)

区 分		前年度末 現在高	決算年度中増減高			決算年度末 現在高
			増加額	減少額	差引増減額	
現 金		2,000,000	(償還額)	(貸付額)		2,000,000
貸 付 金			(貸付額)	(償還額)		
合 計		2,000,000				2,000,000

令和元年度

決算に係る主要な施策の成果及び実績報告書

令和元年度決算に係る会計年度中の主要な施策の成果及び予算執行実績報告書

令和元年度松田町歳入歳出決算を議会の認定に付するにあたり、地方自治法第233条第5項の規定に基づき、当該会計年度中の主要な施策の成果及び予算の執行実績を報告いたします。

令和2年9月9日

松田町長 本 山 博 幸

令和元年度一般会計の決算は、歳入総額が4,649,575千円、歳出総額が4,409,551千円となり、歳入歳出差引額は240,024千円で、翌年度へ繰り越すべき財源33,779千円を差し引いた実質収支は、206,245千円となりました。

前年度との比較では、歳入総額で274,529千円の減となり、歳出総額では334,502千円の減となっています。

主な歳入項目のうち、決算額に占める割合が最も高く、町の根幹をなす町税は、法人町民税の増収などから、町税全体で前年度比1.8%（28,282千円）の増となりました。次いで大きな割合を占める地方交付税は、基準財政収入額の減少を主な要因として普通交付税が増となったことなどから、前年度比7.3%（61,545千円）の増となりました。

国庫支出金は、PFI手法を活用した公共賃貸住宅（籠場住宅）及び地域優良賃貸住宅（町屋住宅）の建設が完了したことによる社会資本整備総合交付金の減少などを主な要因として、前年度比30.5%（206,863千円）の減となり、県支出金は、市町村地域防災力強化事業費補助金の増加などにより、前年度比1.3%（3,680千円）の増となりました。

なお、地方消費税交付金のうち消費税率引上げ分に相当する社会保障財源分77,748千円については、その全額を介護・医療・児童関連の社会保障施策に要する経費に充当しています。

歳出においては、近年にない大型公共事業となる松田小学校整備事業に着手しました。令和元年度は、松田小学校整備に伴う建設委員会及び建設事業審査委員会にて審議を重ね、その結果を反映させた校舎等を整備するための設計を開始しました。設計は令和2年度中に完了し、同年度中に校舎建設が始まる予定です。加えて、児童が安全に登下校できるようにするため、松田小学校付近の町道3号線及び町道6号線を拡幅する事業にも着手して

います。

また、災害時等に正確で迅速な情報伝達ができるよう、防災行政無線をデジタル化し、併せて、居住地域全域に放送が聞こえるよう、屋外拡声子局に到達範囲が広い高性能スピーカーを搭載する防災行政無線デジタル化改修事業に着手しました。本事業は、令和2年度に整備が完了する予定で、「安全・安心な環境を育むまち」を目指し、進めています。

特別会計では、上水道事業会計（企業会計）を除く7特別会計の歳入決算総額は前年度比5.1%（162,092千円）減の3,014,805千円、歳出決算総額は前年度比6.2%（185,946千円）減の2,817,309千円となりました。

一般会計にこれらの特別会計と企業会計である上水道事業会計を加えた決算額の合計は、歳入決算総額7,831,126千円で、前年度比5.4%（449,226千円）の減、歳出決算総額7,375,631千円で、前年度比6.6%（521,913千円）の減となりました。

一 般 会 計

歳入歳出決算の状況を見ますと、歳入決算額は前年度決算額に対して5.6%（274,529千円）減の4,649,575千円、歳出決算額は前年度決算額に対して7.1%（334,502千円）減の4,409,551千円で、歳入歳出差引き240,024千円の剰余金が生じ、繰越明許費の「町民文化センターE S C O事業に要する経費」ほか6事業及び継続費の「防災行政無線デジタル化改修事業」に係る翌年度へ繰り越すべき財源33,779千円を除いた実質収支額は206,245千円となりました。

初めに歳入を見ますと、自主財源の主たる町税は歳入決算総額の34.1%を占め、前年度比1.8%（28,282千円）増の1,587,559千円となりました。町民税については、法人町民税が法人税割の増などにより、前年度比13.9%（13,588千円）の増となり、町民税全体では前年度比2.2%（15,805千円）の増となりました。固定資産税については、前年度比1.2%（9,238千円）の増となりました。その他の自主財源では、分担金及び負担金40,668千円、使用料及び手数料86,290千円、財産収入67,469千円、寄附金100,625千円、繰入金33,600千円、繰越金180,052千円、諸収入75,028千円となりました。この結果、自主財源は前年度比2.2%（47,180千円）増の2,171,292千円となり、歳入に占める割合は46.7%となりました。

一方、依存財源のうち地方交付税は、基準財政収入額の減少を要因として普通交付税が増加したことにより、前年度比7.3%（61,545千円）増の904,715千円となりました。国庫支出金は30.5%（206,863千円）減の471,255千円、公共賃貸住宅（籠場住宅）及び地域優良賃貸住宅（町屋住宅）の建設が完了したことにより、住宅整備事業に係る「社会資本整備総合交付金」が減となったことが要因となっています。県支出金は1.3%（3,680千円）増の295,728千円となり、「市町村地域防災力強化事業費補助金」の増加や「参議院議員選挙費委託金」の皆増が要因となっています。町債については、前年度比27.2%（184,700千円）減の493,600千円となりました。内訳としては、臨時財政対策債169,500千円、町営住宅補修事業債8,000千円、小田原市斎場整備事業債29,000千円、橋梁長寿命化事業債15,200千円、道路新設改良整備事業債83,200千円、防災行政無線デジタル化事業債134,200千円、土佐原地域集会施設建設事業債10,200千円、松田小学校施設整備事業債31,300千円、寄幼稚園施設整備事業債1,100千円、町道寄11号線災害復旧事業債10,100千円、道路災害復旧事業債700千円、水路等災害復旧事業債1,100千円となっています。この結果、依存財源は前年度比11.5%（321,709千円）減の2,478,284千円となり、歳入に占める割合は53.3%

となりました。

次に歳出では、性質別に経費を見ますと、義務的経費は歳出総額の43.4%（1,915,782千円）を占め、そのうち、人件費が21.4%（941,843千円）、扶助費が14.6%（646,231千円）、公債費が7.4%（327,708千円）となりました。人件費については、前年度比0.6%（5,873千円）減となりました。扶助費については、保育所運営費委託料などが増加したため前年度比4.7%（29,292千円）増となりました。公債費については、前年度比5.2%（17,996千円）減となりました。義務的経費、物件費、維持補修費、補助費等を含めた経常的な要素を含む経費は歳出総額の74.4%（3,280,652千円）となりました。

一方、投資的な経費を見ますと、普通建設事業費のうち、補助事業287,811千円、単独事業333,516千円、合計で歳出総額の14.1%（621,327千円）を占めております。主な事業としては、道路新設改良整備事業、橋梁長寿命化事業、松田小学校整備事業、防災行政無線デジタル化改修事業などを実施しました。また、本年度は、台風第19号による影響により、歳出総額の0.4%（15,807千円）を災害復旧費として執行しました。町道寄11号線災害復旧工事については、繰越明許費として、翌年度に繰り越したため、令和2年度に完了する予定です。

その他の経費として、国民健康保険事業をはじめとした各特別会計への繰出金は、国民健康保険事業特別会計や介護保険事業特別会計への繰出金が増となった一方、下水道事業特別会計への繰出金が減少したことなどにより、前年度比0.9%（3,952千円）減の452,232千円となったほか、積立金34,533千円、貸付金5,000千円となりました。

なお、一般会計における主要な財政運営指標では、経常収支比率が88.9%と前年度より3.4ポイント下がりました。健全化判断比率の指標では、実質公債費比率が0.3ポイント下がって5.3%、将来負担比率は3.6ポイント上がって65.3%となっています。

国民健康保険事業特別会計

歳入歳出決算の状況を見ますと、歳入決算額は前年度決算額に対し、10.6%（153,952千円）減の1,293,806千円、歳出決算額は前年度決算額に対し13.9%（195,832千円）減の1,212,718千円で、歳入歳出差引き81,088千円の剰余金が生じました。

歳入については、国民健康保険税収入は前年度決算額に対し1.1%（3,138千円）増となりました。歳出については、保険給付費が前年度決算額に対し、10.2%（98,262千円）減となりました。

被保険者数は年度平均2,515人で年々減少していますが、被保険者一人あたりの保険税額107,911円に対し、医療費などの費用は404,340円となりました。

国民健康保険診療所事業特別会計

歳入歳出決算の状況を見ますと、歳入決算額は前年度決算額に対し1.8%（1,358千円）減の72,563千円、歳出決算額は前年度決算額に対し7.1%（4,305千円）減の56,457千円で、歳入歳出差引き16,107千円の剰余金が生じました。

歳入の主なものは診療収入で、前年度対比2.9%（1,719千円）減となり、歳出の医業費は、前年度対比8.0%（1,705千円）減となりました。

寄簡易水道事業特別会計

歳入歳出決算の状況を見ますと、歳入決算額は前年度決算額に対し21.2%（10,440千円）減の38,707千円、歳出決算額は前年度決算額に対し24.3%（10,762千円）減の33,528千円で歳入歳出差引き5,179千円の剰余金が生じました。

下水道事業特別会計

歳入歳出決算の状況を見ますと、歳入決算額は前年度決算額に対し2.8%（8,775千円）減の309,006千円、歳出決算額は前年度決算額に対し0.7%（2,215千円）減で300,474千円となり、歳入歳出差引き8,533千円の剰余金が生じました。

公共下水道の整備状況は、昭和55年に下水道法の事業認可を受け、現在、事業計画区域は220.3haで、令和元年度末までの整備区域面積は、197.6haで89.7%の整備率となりました。また、管きよの延長は49,190mに達し、接続率は93.8%になりました。

介護保険事業特別会計

歳入歳出決算の状況を見ますと、歳入決算額は前年度決算額に対し1.3%（13,680千円）増の1,096,809千円、歳出決算額は前年度決算額に対し2.1%（21,145千円）増の1,014,769千円で歳入歳出差引き82,040千円の剰余金が生じました。

保険給付費は、介護保険サービス利用件数の増加により前年度対比で1.9%（17,171千円）増となりました。なお、国庫支出金等の歳入超過分については、歳出実績に基づき、翌年度に精算を行います。

用地取得特別会計

歳入歳出決算の状況を見ますと、歳入決算額は前年度決算額に対し0.1%（28千円）減で21,907千円、歳出決算額は前年度決算額に対し0.1%（28千円）減で21,838千円となり、歳入歳出差引き68千円の剰余金が生じました。

後期高齢者医療特別会計

歳入歳出決算の状況を見ますと、歳入決算額は前年度決算額に対し0.7%（1,219千円）減の182,007千円、歳出決算額は前年度決算額に対し3.5%（6,052千円）増の177,525千円で、歳入歳出差引き4,482千円の剰余金が生じました。

歳入の内訳は後期高齢者医療保険料と一般会計繰入金が、また、歳出の内訳は後期高齢者医療広域連合納付金が主なものです。

以上、令和元年度の一般会計と特別会計の決算の概要を申し述べましたが、厳しい財政状況の中、各種の施策・事業を計画どおり執行することができましたことは、議員各位をはじめ町民の方々のご理解とご協力の賜物と深く感謝申し上げますとともに、今後ともご指導、ご支援をよろしくお願い申し上げます。

最後に、各会計の財政状況等に関する資料を掲載いたしましたので、これらをもって予算執行状況の報告といたします。〔上水道事業会計の事業報告書 264ページ参照〕

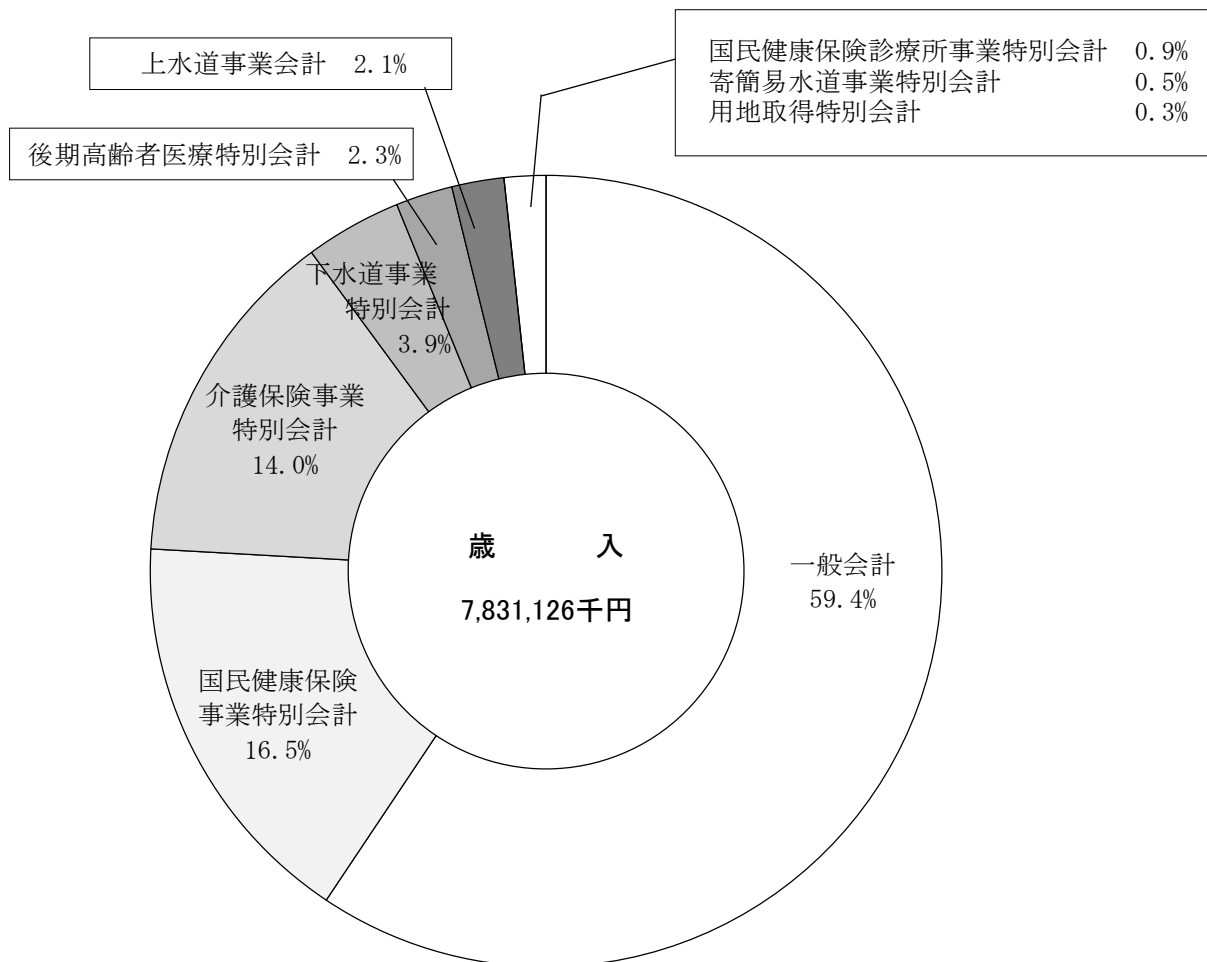
令和元年度 決算資料

会 計 別 決 算

会 計 別	令 和 元 年 度			
	予 算 現 額	歳 入 決 算 額 (A)	歳 出 決 算 額 (B)	差 引 (A)-(B)
	千円	千円	千円	千円
1. 一 般 会 計	5,108,352	4,649,575	4,409,551	240,024
2. 国 民 健 康 保 険 事 業 特 別 会 計	1,336,301	1,293,806	1,212,718	81,088
3. 国 民 健 康 保 険 診 療 所 事 業 特 別 会 計	79,282	72,563	56,457	16,107
4. 上 水 道 事 業 会 計	204,250	166,746	148,771	17,974
5. 寄 簡 易 水 道 事 業 特 別 会 計	55,905	38,707	33,528	5,179
6. 下 水 道 事 業 特 別 会 計	313,651	309,006	300,474	8,533
7. 介 護 保 険 事 業 特 別 会 計	1,110,124	1,096,809	1,014,769	82,040
8. 用 地 取 得 特 別 会 計	21,933	21,907	21,838	68
9. 後 期 高 齢 者 医 療 特 別 会 計	183,584	182,007	177,525	4,482
合 計	8,413,382	7,831,126	7,375,631	455,495

※各会計ごとの数値と合計欄及び差引欄の数値は、端数処理により一致しないことがあります。

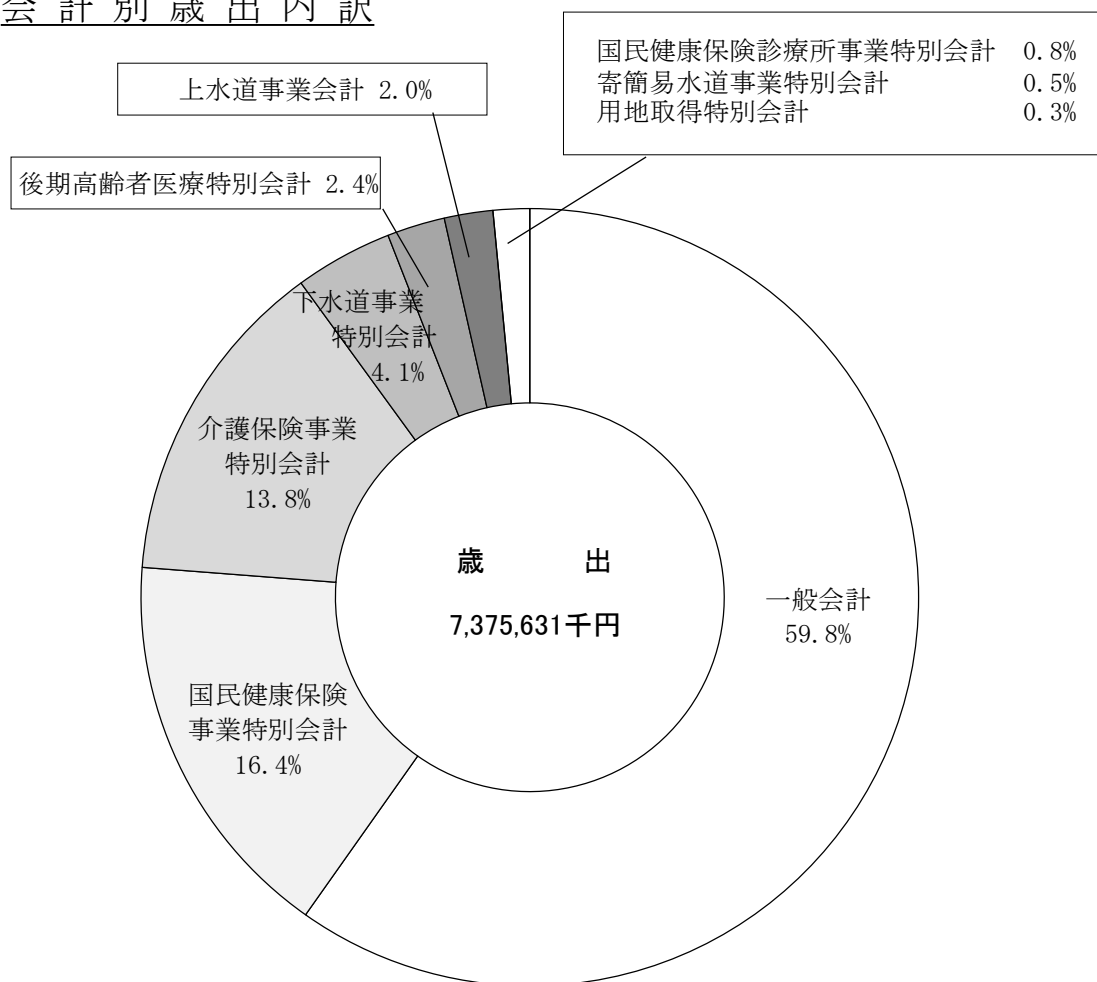
会 計 別 歳 入 内 訳



の 状 況

平成 30 年 度				前 年 度 比 較	
予算現額	歳入決算額 (C)	歳出決算額 (D)	差引 (C)-(D)	(A) - (C)	(B) - (D)
千円	千円	千円	千円	千円	千円
5,167,819	4,924,105	4,744,053	180,052	△ 274,529	△ 334,502
1,510,064	1,447,758	1,408,550	39,208	△ 153,952	△ 195,832
80,403	73,922	60,761	13,160	△ 1,358	△ 4,305
206,190	179,350	150,238	29,113	△ 12,605	△ 1,466
54,100	49,147	44,291	4,856	△ 10,440	△ 10,762
341,294	317,781	302,688	15,092	△ 8,775	△ 2,215
1,108,575	1,083,129	993,624	89,505	13,680	21,145
21,933	21,935	21,867	68	△ 28	△ 28
177,336	183,226	171,473	11,753	△ 1,219	6,052
8,667,714	8,280,352	7,897,545	382,807	△ 449,226	△ 521,913

会 計 別 歳 出 内 訳




一般会計歳入歳出款別決算額の前年度対比

歳入の部

款 別	区 分	令和元年度		平成30年度		比 較	
		決算額(A)	構成比	決算額(B)	構成比	(A)-(B) (C)	(C) / (B)
		千円	%	千円	%	千円	%
1. 町	税	1,587,559	34.1	1,559,277	31.7	28,282	1.8
2. 地 方 譲 与 税		28,464	0.6	26,576	0.5	1,888	7.1
3. 利 子 割 交 付 金		890	0.0	1,754	0.0	△864	△49.3
4. 配 当 割 交 付 金		8,187	0.2	7,340	0.1	847	11.5
5. 株式等譲渡所得割交付金		4,896	0.1	6,405	0.1	△1,509	△23.6
6. 地 方 消 費 税 交 付 金		184,827	4.0	191,867	3.9	△7,040	△3.7
7. ゴルフ場利用税交付金		48,114	1.0	50,320	1.0	△2,206	△4.4
8. 自動車取得税交付金		7,550	0.2	14,120	0.3	△6,570	△46.5
9. 地 方 特 例 交 付 金		26,075	0.6	8,173	0.2	17,902	219.0
10. 地 方 交 付 税		904,715	19.5	843,170	17.1	61,545	7.3
11. 交通安全対策特別交付金		1,627	0.0	1,801	0.0	△174	△9.7
12. 分 担 金 及 び 負 担 金		40,668	0.9	53,398	1.1	△12,730	△23.8
13. 使用料及び手数料		86,290	1.9	66,275	1.4	20,016	30.2
14. 国 庫 支 出 金		471,255	10.1	678,118	13.8	△206,863	△30.5
15. 県 支 出 金		295,728	6.4	292,049	5.9	3,680	1.3
16. 財 産 収 入		67,469	1.5	41,172	0.9	26,297	63.9
17. 寄 附 金		100,625	2.2	99,964	2.0	661	0.7
18. 繰 入 金		33,600	0.7	8,922	0.2	24,678	276.6
19. 繰 越 金		180,052	3.9	198,053	4.0	△18,001	△9.1
20. 諸 収 入		75,028	1.6	97,051	2.0	△22,023	△22.7
21. 町 債		493,600	10.6	678,300	13.8	△184,700	△27.2
22. 環境性能割交付金		2,355	0.1	—	—	2,355	皆増
歳 入 合 計		4,649,575	100.0	4,924,105	100.0	△274,529	△5.6

※各款ごとの数値と合計欄及び比較欄の数値は、端数処理により一致しないことがあります。

歳入内訳



(単位：千円)

自主財源	2,171,292
依存財源	2,478,284

(単位：円)

	住民 1人あたり	1世帯 あたり
歳入	433,648	1,031,177
歳出	411,262	977,944

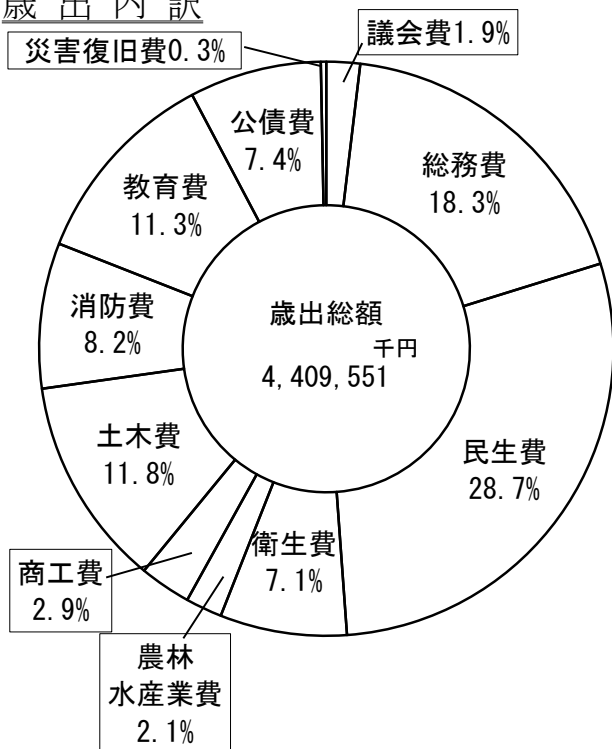
R2.3.31現在
人口 10,722人
世帯 4,509世帯

歳 出 の 部

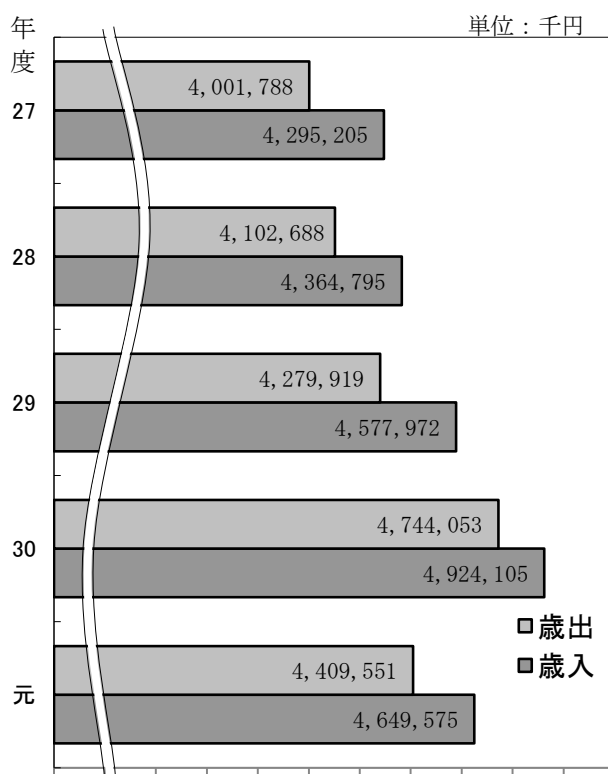
区 分 款 別	令和元年度		平成30年度		比 較	
	決算額(A)	構成比	決算額(B)	構成比	(A)-(B) (C)	(C)/(B)
	千円	%	千円	%	千円	%
1. 議 会 費	83,559	1.9	85,165	1.8	△1,607	△1.9
2. 総 務 費	807,493	18.3	879,072	18.5	△71,579	△8.1
3. 民 生 費	1,262,905	28.7	1,212,146	25.6	50,759	4.2
4. 衛 生 費	314,897	7.1	381,573	8.0	△66,677	△17.5
5. 農 林 水 産 業 費	90,584	2.1	108,184	2.3	△17,600	△16.3
6. 商 工 費	127,682	2.9	131,260	2.8	△3,578	△2.7
7. 土 木 費	521,884	11.8	926,741	19.5	△404,857	△43.7
8. 消 防 費	361,032	8.2	213,403	4.5	147,629	69.2
9. 教 育 費	498,421	11.3	460,805	9.7	37,616	8.2
10. 公 債 費	327,708	7.4	345,704	7.3	△17,996	△5.2
11. 災 害 復 旧 費	13,387	0.3	—	—	13,387	皆増
歳 出 合 計	4,409,551	100.0	4,744,053	100.0	△334,502	△7.1

※各款ごとの数値と合計欄及び比較欄の数値は、端数処理により一致しないことがあります。

歳 出 内 訳



一般会計5ヵ年の決算額の推移



町 税 の

税 目 別 区 分	調 定 済 額			収
	現年課税分 A	滞納繰越分 B	合 計 C	現年課税分 D
	千円	千円	千円	千円
一 普通税	1,583,895	75,365	1,659,260	1,569,438
1. 法定普通税	1,583,895	75,365	1,659,260	1,569,438
(1) 市町村民税	718,149	20,959	739,108	711,759
(ア) 個人均等割	20,324	687	21,011	20,117
(イ) 所得割	586,326	19,632	605,958	580,339
(ウ) 法人均等割	31,408	640	32,048	31,258
(エ) 法人税割	80,091	0	80,091	80,045
(2) 固定資産税	785,239	52,944	838,183	777,534
(ア) 純固定資産税	784,988	52,944	837,932	777,283
① 土地	392,412	14,914	407,326	389,020
② 家屋	253,145	37,851	290,996	249,506
③ 償却資産	139,431	179	139,610	138,757
(イ) 交付金	251	0	251	251
(3) 軽自動車税	27,532	1,462	28,994	27,170
(ア) 軽自動車税	27,196	1,462	28,658	26,834
(イ) 環境性能割	336	0	336	336
(4) 町たばこ税	52,975	0	52,975	52,975
合 計	1,583,895	75,365	1,659,260	1,569,438

徴収実績

入 済 額		徴 収 率 (%)			前 年 度 比 較	
滞納繰越分 E	合 計 F	D / A	E / B	F / C	収入済額 G	(F - G) / G
千円	千円	%	%	%	千円	%
18,121	1,587,559	99.1	24.0	95.7	1,559,277	1.8
18,121	1,587,559	99.1	24.0	95.7	1,559,277	1.8
9,257	721,016	99.1	44.2	97.6	705,212	2.2
297	20,414	99.0	43.2	97.2	19,998	2.1
8,758	589,097	99.0	44.6	97.2	587,296	0.3
202	31,460	99.5	31.6	98.2	31,482	△ 0.1
0	80,045	99.9	0.0	99.9	66,436	20.5
8,257	785,791	99.0	15.6	93.7	776,553	1.2
8,257	785,540	99.0	15.6	93.7	776,260	1.2
2,990	392,010	99.1	20.0	96.2	392,995	△ 0.3
5,209	254,715	98.6	13.8	87.5	247,720	2.8
58	138,815	99.5	32.4	99.4	135,544	2.4
0	251	100.0	0	100.0	293	△ 14.3
607	27,777	98.7	41.5	95.8	26,092	6.5
607	27,441	98.7	41.5	95.8	26,092	5.2
0	336	100.0	0.0	100.0	0	0.0
0	52,975	100.0	0	100.0	51,420	3.0
18,121	1,587,559	99.1	24.0	95.7	1,559,277	1.8

地 方 交 付

基 準 財 政 需 要 額

経 費 の 種 類		基準財政需要額	経 費 の 種 類		基準財政需要額
個別算定経費（従来型・公債費除く）	消 防 費	205,129	個別算定経費（公債費）	補正予算債償還費	2,646
	道路橋梁費	36,017		地方税減収補てん債償還費	4,498
	都市計画費	9,014		財源対策債償還費	6,498
	公園費	8,344		減税補てん債償還費	14,117
	下水道費	82,459		臨時財政対策債償還費	220,301
	その他の土木費	22,606		地震対策緊急整備事業債償還費	296
	小学校費	55,515		東日本大震災全国緊急防災施策償還費	5
	中学校費	50,420			
	その他の教育費	146,465			
	社会福祉費	209,029			
	保健衛生費	159,159		小 計	248,361
	高齢者保健福祉費	420,073	個別算定経費計		2,096,067
	清掃費	61,527	包括算定経費	人 口	351,097
	農業行政費	39,159		面 積	27,306
	林野水産行政費	16,562			
	商工行政費	27,781			
	徴 税 費	40,394			
	戸籍住民基本台帳費	27,178	包括算定経費計		378,403
	地域振興費	60,964			
	地域の元気創造事業費	40,925	振替前需要額		2,474,470
	人口減少等特別対策事業費	128,986	臨時財政対策債振替相当額		△ 169,588
小 計		1,847,706	合 計		2,304,882

普 通 交 付 税 決 定 額

区 分	算 出 額
基準財政需要額 A	2,304,882
基準財政収入額 B	1,470,318
調整額・錯誤措置額等 C	△ 20,368
決算額（A - B - C）	814,196

財 政 力 指 数

年 度	指 数
平成 29 年 度	0.647
平成 30 年 度	0.670
令和 元 年 度	0.638
3 カ 年 平 均	0.652

税 計 算 表

基 準 財 政 収 入 額

税 目 区 分			基 準 財 政 収 入 額
町民税	均等割	個人	14,911
		法人	25,832
	所得割		473,316
	法人税割		48,035
固定資産税	土地		291,609
	家屋		186,338
	償却資産		116,138
軽自動車税			20,456
軽自動車税環境性能割			296
町たばこ税			38,569
利子割交付金			1,096
配当割交付金			6,898
株式等譲渡所得割交付金			6,538
地方消費税交付金			159,542
ゴルフ場利用税交付金			35,942
自動車取得税交付金			4,393
環境性能割交付金			1,766
市町村交付金			188
地方揮発油譲与税			7,296
自動車重量譲与税			18,715
森林環境譲与税			1,931
交通安全対策特別交付金			2,003
地方特例交付金			8,478
東日本大震災に係る特例加算額			32
合 計			1,470,318

年 度 別 交 付 額

年度別 区 分	平成 29 年度	平成 30 年度	令和元年度
普通交付税	770,789	753,602	814,196
特別交付税	103,498	89,568	90,519
計	874,287	843,170	904,715

一般会計款別（性）

性 質 別 \ 款 別		1 議 会 費	2 総 務 費	3 民 生 費	4 衛 生 費	5 農 林 水 産 業 費	
人 件 費	議 員 ・ 委 員 報 酬	49,433	14,697	4,137	475	1,754	
	特 別 職 給 与		21,423				
	職 員 給	13,882	240,235	60,478	42,083	47,750	
	共 済 費	16,227	51,711	11,540	8,618	9,798	
	そ の 他		79,896				
	計	79,542	407,962	76,155	51,176	59,302	
物 件 費	賃 金		12,682	16,369		1,150	
	旅 費	5	660	170	86	50	
	交 際 費	321	866				
	需 用 費	消 耗 品 費	478	8,317	2,196	1,546	217
		燃 料 費		2,321	90	151	76
		食 糧 費	4	370	1		
		印 刷 製 本 費	814	4,222	354	735	
		光 熱 水 費		17,382	179		
		修 繕 料		1,232	203	687	54
		そ の 他		30	15	43	
		小 計	1,296	33,874	3,038	3,162	347
	役 務 費	通 信 運 搬 費	21	9,615	1,150	582	75
		手 数 料		1,226	2,023	51	2
		そ の 他		2,204	128	444	263
		小 計	21	13,045	3,301	1,077	340
	委 託 料		1,024	141,293	35,998	94,719	8,779
	使 用 料 及 び 賃 借 料		57	28,477	1,156	95	6,601
	備 品 購 入 費			5,912	2,035		
	そ の 他			4,158			100
	計		2,724	240,967	62,067	99,139	17,367
	維 持 補 修 費			857	420		1,987

質 別) 歳 出 内 訳

(単位：千円)

6 商 工 費	7 土 木 費	8 消 防 費	9 教 育 費	1 0 公 債 費	1 1 災 害 復 旧 費	合 計	比 率 %
7,847	53	9,226	18,940			106,562	2.4
			8,597			30,020	0.7
14,424	40,719		126,522			586,093	13.3
2,483	8,114		27,413			135,904	3.1
		3,368				83,264	1.9
24,754	48,886	12,594	181,472	-	-	941,843	21.4
14,210			44,052			88,463	2.0
31	242	140	653			2,037	0.0
			40			1,227	0.0
2,019	1,051	7,729	12,451			36,004	0.8
229	142	168	1,470			4,647	0.1
			47			422	0.0
969		24	828			7,946	0.2
4,120	3,567	1,026	19,380			45,654	1.1
502		963	1,877			5,518	0.1
9,881	2	143	370			10,484	0.2
17,720	4,762	10,053	36,423	-	-	110,675	2.5
955	72	589	2,256			15,315	0.4
283	9	63	1,667			5,324	0.1
411	45	428	1,714			5,637	0.1
1,649	126	1,080	5,637	-	-	26,276	0.6
29,313	40,917	8,326	52,514			412,883	9.4
4,249	465	3,990	22,577			67,667	1.6
147	28	714	4,150			12,986	0.3
146			4,025			8,429	0.2
67,465	46,540	24,303	170,071	-	-	730,643	16.6
508	6,006	465	2,963			13,206	0.3

一般会計款別（性）

性 質 別 \ 款 別		1 議 会 費	2 総 務 費	3 民 生 費	4 衛 生 費	5 農 林 水 産 費
扶 助 費	補 助 事 業			564,125	653	
	単 独 事 業		1,660	69,053	3,004	
	計	-	1,660	633,178	3,657	-
補 助 費 等	負 担 金 ・ 寄 附 金	671	60,206	138,608	91,176	436
	補 助 交 付 金	622	22,569	40,129	988	2,029
	そ の 他		7,406	11,888	3,554	1,304
	計	1,293	90,181	190,625	95,718	3,769
普 通 建 設	補 助 事 業		25,398		2,781	
	単 独 事 業		16,016	8,075	45,511	6,229
	県 単 独 事 業 負 担 金					
	計	-	41,414	8,075	48,292	6,229
災 害 復 旧 費						
公 債 費						
積 立 金			576			1,930
投 資 及 び 出 資 金						
貸 付 金						
繰 出 金	国 民 健 康 保 険 事 業 特 別 会 計			97,605		
	国 民 健 康 保 険 診 療 所 事 業 特 別 会 計		2,038			
	上 水 道 事 業 会 計					
	寄 簡 易 水 道 事 業 特 別 会 計				16,915	
	下 水 道 事 業 特 別 会 計					
	介 護 保 険 事 業 特 別 会 計			170,274		
	用 地 取 得 特 別 会 計		21,838			
	後 期 高 齢 者 医 療 特 別 会 計			24,506		
	土 地 開 発 基 金					
	計	-	23,876	292,385	16,915	-
歳 出 合 計		83,559	807,493	1,262,905	314,897	90,584
比 率 %		1.9	18.3	28.7	7.1	2.1

※各項目ごとの合計欄及び比率欄の数値は、端数処理

質 別) 歳 出 内 訳

(単位：千円)

6 商 工 費	7 土 木 費	8 消 防 費	9 教 育 費	1 0 公 債 費	1 1 災 害 復 旧 費	合 計	比 率 %
40			932			565,750	12.8
	735		6,029			80,481	1.8
40	735	－	6,961	－	－	646,231	14.6
5,925	934	178,301	2,215			478,472	10.8
22,517	620	1,820	16,854			108,148	2.5
307	660	2,511	6,771			34,401	0.8
28,749	2,214	182,632	25,840	－	－	621,021	14.1
	211,695		47,937			287,811	6.5
1,166	54,332	141,037	61,150			333,516	7.6
						－	－
1,166	266,027	141,037	109,087	－	－	621,327	14.1
	2,420				13,387	15,807	0.4
				327,708		327,708	7.4
	30,000		2,027			34,533	0.8
						－	－
5,000						5,000	0.1
						97,605	2.2
						2,038	0.0
						－	－
						16,915	0.4
	119,050					119,050	2.7
						170,274	3.9
						21,838	0.5
						24,506	0.5
	6					6	0.0
－	119,056	－	－	－	－	452,232	10.2
127,682	521,884	361,032	498,421	327,708	13,387	4,409,551	100.0
2.9	11.8	8.2	11.3	7.4	0.3	100.0	

により一致しないことがあります。

一 般 会 計 人 件

款	項	1. 議員・委員報酬等	2. 給料
		千円	千円
1. 議会費	1. 議会費	49,433	8,988
2. 総務費		14,697	162,496
	1. 総務管理費	8,688	162,496
	2. 徴税費	2,665	
	3. 選挙費	1,893	
	4. 統計調査費	674	
	5. 監査委員費	777	
3. 民生費		4,137	39,941
	1. 社会福祉費	629	39,941
	2. 児童福祉費	3,508	
4. 衛生費	1. 保健衛生費	475	27,110
5. 農林水産業費	1. 農業費	1,754	31,057
6. 商工費		7,847	7,910
	1. 商工費		7,910
	2. 観光費	7,847	
7. 土木費		53	25,392
	1. 土木管理費	26	25,392
	2. 都市計画費	27	
8. 消防費	1. 消防費	9,226	
9. 教育費		18,940	90,234
	1. 教育総務費	10,934	90,234
	2. 小学校費	2,024	
	4. 幼稚園費	2,970	
	5. 社会教育費	2,742	
	6. 保健体育費	270	
合 計		106,562	393,128

費 に 関 す る 調 べ

3. 職 員 手 当 等	4. 共 済 費	5. 退 職 手 当 負 担 金 等	計
千円	千円	千円	千円
4,894	16,227		79,542
99,162	51,711	79,896	407,962
91,939	51,711	79,896	394,730
			2,665
7,194			9,087
29			703
			777
20,537	11,540		76,155
20,537	11,540		72,647
			3,508
14,973	8,618		51,176
16,693	9,798		59,302
6,514	2,483		24,754
6,514	2,483		16,907
			7,847
15,327	8,114		48,886
15,327	8,114		48,859
			27
		3,368	12,594
44,885	27,413		181,472
44,885	27,413		173,466
			2,024
			2,970
			2,742
			270
222,985	135,904	83,264	941,843

※ 各項目の合計は、端数処理により一致しない場合があります。

普 通 建 設

区 分		説 明	決 算 額	財 源	
				特 定	
				国庫支出金	県 支 出 金
補 助 事 業	総 務 費	河内住宅外壁塗装工事	千円 13,416	千円 5,234	千円
		駅周辺地域多言語対応設備設置工事	3,377	1,688	903
		女性が輝き活躍するコンパクトシティ創生事業 創生推進拠点施設環境整備工事 2,564 創生推進拠点施設車庫等電気設備 改修工事 2,189 創生推進拠点施設元水防倉庫等電気 設備改修工事 995	5,748	2,874	585
		町営住宅解体整地工事	2,857	1,183	
		小 計	25,398	10,979	1,488
	衛 生 費	合併処理浄化槽整備費補助金	2,781	422	1,755
		小 計	2,781	422	1,755
	土 木 費	町道維持補修工事	1,210	536	
		道路新設改良整備事業 用地買収費 24,494 道路後退用地整備工事 1,636 松田庶子線（酒匂川左岸道路）道路 詳細設計委託料 14,441 町道3号線道路詳細設計修正業務委託料 4,070 町道3号線建物調査等委託料 6,011 町道19号線町屋踏切詳細設計委託料 11,601 物件損失補償費 101,865	164,118	41,783	
		橋梁長寿命化事業 橋梁長寿命化修繕工事 37,297 橋梁長寿命化に伴う詳細設計委託料 9,070	46,367	25,482	
		小 計	211,695	67,801	
	教 育 費	松田小学校施設整備事業 空調設備整備工事 44,094 空調設備設置工事設計委託料 2,192 寄幼稚園空調設備整備工事	46,286	13,244	
		小 計	47,937	13,794	
	補 助 事 業 計		287,811	92,996	3,243
単 独 事 業	総 務 費	空調機修繕工事	1,053		
		町民文化センター施設管理経費 スチールドア改修工事 839 大ホール調光室メインプレーカー更新 工事 1,320 高圧受電盤改修工事 590	2,749		
		防犯カメラ整備工事	800		261
		移転補償費	800		
		町営住宅解体整地工事	10,614		
		小 計	16,016		261
	民 生 費	小規模保育施設工事	8,075		4,315
		小 計	8,075		4,315

事業の状況

内 訳		事業の概要と成果
財 源		
町 債	そ の 他	
千円	千円	千円
8,000		182
		786
		2,289
		1,674
8,000		4,931
		604
		604
		674
66,700		55,635
15,200		5,685
81,900		61,994
31,300		1,742
1,100		1
32,400		1,743
122,300		69,272
		1,053
		2,749
		539
		800
		10,614
		15,755
		3,760
		3,760

※ 各項目の合計は、端数処理により一致しない場合があります。

普通建設

区 分		説 明	決 算 額	財 源	
				特 定	
				国庫支出金	県 支 出 金
単 独 事 業	衛 生 費	小田原市斎場整備費負担金	千円 45,511	千円	千円 5,225
		小 計	45,511		5,225
	農 林 水 産 業 費	農業振興施設管理経費	6,229		
		一般農林道水路等補修工事	5,311		
		新林農道路肩補修工事	918		
	小 計	6,229			
	商 工 費	西平畑公園給水ポンプ制御盤更新工事	1,166		
		小 計	1,166		
	土 木 費	道路補修事業	21,649		
		生活道路補修工事	7,172		
		道路安全施設設置工事	1,152		
		町道舗装補修工事	4,305		
		町道維持補修工事	6,072		
		町道 6 号線側溝補修工事	1,393		
		町道 4 号線側溝補修工事	1,555		
		道路新設改良整備事業	19,643		
		町道寄15号線道路改良工事	9,348		
		家ノ河原線橋梁新設工事	6,995		
		町道 5 － 6 号線道路改良工事	3,300		
		河川総務全般に要する経費	4,158		
水飲沢補修工事		880			
河川維持補修工事		3,278			
庁用車購入費		2,970			
家屋購入費	5,912				
小 計	54,332				
消 防 費	防災行政無線デジタル化改修工事	136,268		2,041	
	防災備品購入費（ポンプ）	2,041			
	消防団資機材用トラック購入費	2,728		909	
	小 計	141,037		2,950	
教 育 費	寄小学校施設整備工事	540			
	松田中学校施設整備工事	1,598			
	東側昇降口底設置工事	518			
	公民館事業施設管理経費	22,157		6,453	
	土佐原地域集会施設建設工事	20,159			
	土佐原地域集会施設建設設計委託料	1,998			
	寄テニスコート芝張り替え工事	2,256			
	給食調理室エアコン設置工事	481			
	松田小学校設計委託料	33,600			
小 計	61,150		6,453		
単 独 事 業 計		333,516		19,204	
総 合 計		621,327	92,996	22,447	

事業の状況

内 訳			事 業 の 概 要 と 成 果
財 源		一 般 財 源	
町 債	そ の 他		
千円 29,000	千円	千円 11,286	○小田原市斎場整備運営事業 施設整備 進入路整備ほか
29,000		11,286	
		6,229	○農林道及び用水路の機能復旧 1 1 件 路肩補修工、水路補修工 L=16m 路肩補修工
		6,229	
		1,166	○ポンプ制御盤更新工 1 式
		1,166	
		21,649	○道路の機能維持、交通の安全確保及び地域住民の利便性の向上 7 件 路肩補修工ほか 3 件 転落防止柵設置工ほか 2 件 A=554㎡、舗装工 6 件 床版補修工ほか L=79m、床版工 L=79m、床版工
16,500		3,143	○地域住民の利便性の向上及び交通の安全確保 L=19m、法枠工 じゃり線橋 コンクリート橋、L=5.2m、W=2.5m L=15m、擁壁工、舗装工
		4,158	○河川水路の機能維持確保 堰堤補修工 3 件 水路補修工
		2,970	○道路パトロール車 1 台
		5,912	○地域優良賃貸住宅（町屋住宅）の購入 公共賃貸住宅（籠場住宅）の購入
16,500		37,832	
134,200		27	○防災行政無線のデジタル化整備の改修工事 操作卓、町内子局の整備ほか
	2,000	41	○神山自主防災会に整備
		1,819	○消防団資機材搬送用に整備
134,200	2,000	1,887	
		540	○施設の安全性及び機能向上 寄小学校校長室空調設置工事 自動火災報知設備改修工事
		1,598	○施設の安全性の向上 松田中学校ベランダ補修工事
		518	○施設の機能向上 松田幼稚園東側昇降口庇設置工事
10,200	770	4,734	○地域活動や交流及び利便性の向上 木造平屋建 建築面積A=64.59㎡
		2,256	○人口芝張替 張替面積A=119.9㎡
		481	○施設の機能向上 松田幼稚園給食調理室エアコン設置工事
	33,600		○松田町立小学校校舎建設事業
10,200	34,370	10,127	
189,900	36,370	88,042	
312,200	36,370	157,314	

※ 各項目の合計は、端数処理により一致しない場合があります。

災 害 復 旧

区 分		説 明	決 算 額	財 源	
				特 定	
				国庫支出金	県 支 出 金
補 助 事 業	災 害 復 旧 費	町道寄11号線災害復旧工事詳細設計委託料	千円 11,957	千円	千円
		小 計	11,957		
	補 助 事 業 計		11,957		
単 独 事 業	土 木 費	町道維持補修工事	1,166		
		河川総務全般に要する経費	1,254		
		河川維持補修工事 修繕料	1,137 117		
	小 計		2,420		
	災 害 復 旧 費	町道寄11号線災害復旧工事	1,430		
		小 計	1,430		
	単 独 事 業 計		3,850		
総 合 計			15,807		

事業の状況

内 訳			事業の概要と成果
財 源		一 般 財 源	
町 債	そ の 他		
千円 9,700	千円	千円 2,257	○町道寄11号線の災害復旧 災害復旧詳細設計 (国庫支出金は、後年度に歳入予定)
9,700		2,257	
9,700		2,257	
1,100		66	○道路の機能維持及び交通の安全確保 3件 土砂撤去
1,100		154	○河川水路の機能維持確保 3件 水路補修工 1件 水路修繕
2,200		220	
		1,430	○町道寄11号線の災害復旧 道路堆積土砂撤去
		1,430	
2,200		1,650	
11,900		3,907	

※ 各項目の合計は、端数処理により一致しない場合があります。

一般会計主要工事契約の要旨

(単位：円)

事業名	契約年月日	請負金額	請負業者
町営住宅解体整地工事	H31. 3. 1	10,614,320	(株)門屋建設 (松田町)
河内住宅外壁塗装工事	R2. 2. 12	13,415,600	(株)さがみ塗装工業 (小田原市)
小規模保育施設工事	R元. 7. 26	7,620,480	(有)矢崎工務店 (松田町)
町道寄15号線道路改良工事	R元. 8. 19	9,347,800	(株)門屋建設 (松田町)
家ノ河原線橋梁新設工事	R元. 8. 19	6,994,812	(株)門屋建設 (松田町)
町道5-6号線道路改良工事	R2. 2. 25	3,300,000	(有)足柄工務店 (松田町)
沢入橋橋梁長寿命化修繕工事	R2. 1. 24	7,700,000	(株)加藤工務店 (松田町)
長寿橋橋梁長寿命化修繕工事	R元. 9. 6	29,596,600	(株)門屋建設 (松田町)
防災行政無線デジタル化改修工事	R元. 6. 14	136,268,000	(株)富士通ゼネラル情報 通信ネットワーク営業部 (川崎市)
町立学校施設空調設備整備工事	H31. 3. 15	44,094,169	(株)ハイ・テック (小田原市)
土佐原地域集会施設建設工事	R元. 10. 1	19,360,000	(有)山岸工務店 (松田町)
4月～6月期 執行状況	3 件	190,976,489	
7月～9月期 執行状況	4 件	53,559,692	
10月～12月期 執行状況	1 件	19,360,000	
1月～3月期 執行状況	3 件	24,415,600	
合 計	11 件	288,311,781	

※請負業者の所在地は令和元年度末時点となります。

補助団体補助金等一覧表

(単位：千円)

補助金名	金額	備考
自治会長連絡協議会補助金	78	
町職員互助会補助金	946	
町社会福祉協議会補助金	29,991	
町遺族会補助金	155	
町シルバー人材センター振興補助金	2,238	
町地区老人クラブ育成補助金	221	
町老人クラブ連合会補助金	99	
町老人クラブ連合会健康づくり事業補助金	44	
町身体障害者福祉協会補助金	124	
寄自然休養村運営協議会補助金	66	
足柄上商工会松田支部（町商工振興会）補助金	1,369	
町観光協会補助金	12,080	
町教育研究会補助金	58	
西湘地区教職員互助会補助金	143	
寄子ども会連絡協議会補助金	70	
寄祭囃子保存会補助金	50	
大名行列保存会補助金	750	
町体育協会補助金	6,667	
合 計	55,149	18件

※ 合計は、端数処理により一致しない場合があります。

一 般 会 計 町 債

資 金 名	借入 年度	完済 年度	借 入 先	利 率	当 初 借 入 額
				%	円
寄中学校整備事業	7	2	大 蔵 省	3.40	20,600,000
寄中学校整備事業（財源対策債）	7	2	大 蔵 省	3.40	5,500,000
河内住宅建設事業	10	5	大 蔵 省	1.70	10,600,000
寄小学校整備事業	10	5	大 蔵 省	2.00	10,500,000
寄小学校整備事業（財源対策債）	10	5	大 蔵 省	2.00	3,000,000
松田小学校大規模改造事業	11	6	神 奈 川 県	2.00	10,000,000
寄中学校屋内運動場建設事業	11	7	大 蔵 省	2.10	52,700,000
寄中学校屋内運動場建設事業（財源対策債）	11	7	大 蔵 省	2.10	14,000,000
寄中学校屋内運動場建設事業	11	6	神 奈 川 県	2.00	26,000,000
河内住宅建設事業	11	6	大 蔵 省	2.10	95,900,000
減税補てん債	11	1	大 蔵 省	2.10	22,900,000
松田中学校校舎耐震補強事業	11	7	大 蔵 省	2.10	16,900,000
松田中学校校舎耐震補強事業	12	7	大 蔵 省	2.10	19,100,000
寄中学校屋内運動場建設事業	12	7	財 務 省	1.30	79,100,000
寄中学校屋内運動場建設事業（財源対策債）	12	7	財 務 省	1.30	21,000,000
寄中学校屋内運動場建設事業	12	7	神 奈 川 県	1.60	13,000,000
寄中学校屋内運動場建設事業（地域連携施設）	12	2	神 奈 川 県	1.60	5,000,000
松田中学校大規模改造事業	12	7	神 奈 川 県	1.60	10,000,000
減税補てん債	12	2	大 蔵 省	1.60	25,700,000
減税補てん債	13	3	財 務 省	0.60	25,100,000
臨時財政対策債	13	3	財 務 省	0.60	90,500,000
減税補てん債	14	4	日 本 郵 政 公 社	0.40	25,700,000
臨時財政対策債	14	4	財 務 省	0.40	180,500,000
減税補てん債	15	5	財 務 省	0.40	22,600,000
臨時財政対策債	15	5	財 務 省	0.40	315,300,000
減税補てん債	16	6	日 本 郵 政 公 社	0.20	22,300,000
臨時財政対策債	16	6	日 本 郵 政 公 社	0.30	206,700,000
庁舎建設事業	16	11	財 務 省	1.80	50,000,000
減税補てん債（恒久的減税分）	17	7	日 本 郵 政 公 社	0.10	23,100,000
臨時財政対策債	17	7	日 本 郵 政 公 社	0.10	149,500,000
庁舎建設事業	17	12	財 務 省	2.10	449,000,000
減税補てん債（恒久的減税分）	18	8	日 本 郵 政 公 社	0.01	17,200,000
臨時財政対策債	18	8	財 務 省	0.01	129,200,000
交通安全施設等整備事業（財源対策債）	18	3	財 務 省	1.70	7,600,000
交通安全施設等整備事業	18	3	神 奈 川 県	1.70	7,000,000
第一分団詰所建設事業	18	3	神奈川県市町村振興協会	1.40	5,000,000
臨時財政対策債	19	9	財 務 省	0.01	49,900,000
臨時財政対策債	19	9	かながわ西湘農業協同組合	2.68	117,200,000
交通安全施設等整備事業	19	4	神 奈 川 県	1.40	15,000,000
交通安全施設等整備事業	20	5	財 務 省	1.40	25,500,000

現在高内訳表

平成30年度末	令和元年度	令和元年度償還額			令和元年度末
現在高	発行額	元	金	利子	現在高
円	円	円	円	円	円
2,564,874		1,260,821	76,579	1,337,400	1,304,053
684,797		336,627	20,445	357,072	348,170
2,766,727		534,771	44,771	579,542	2,231,956
2,804,891		538,875	53,417	592,292	2,266,016
801,399		153,966	15,260	169,226	647,433
3,172,159		502,871	63,443	566,314	2,669,288
18,160,689		2,635,988	367,608	3,003,596	15,524,701
4,824,469		700,263	97,657	797,920	4,124,206
8,247,639		1,307,464	164,952	1,472,416	6,940,175
30,661,755		4,847,165	618,583	5,465,748	25,814,590
1,583,783		1,583,783	24,987	1,608,770	0
5,823,827		845,317	117,885	963,202	4,978,510
6,581,957		955,358	133,232	1,088,590	5,626,599
27,652,717		3,798,493	347,179	4,145,672	23,854,224
7,341,428		1,008,449	92,173	1,100,622	6,332,979
4,638,104		631,455	74,209	705,664	4,006,649
660,620		327,692	10,569	338,261	332,928
3,567,779		485,734	57,084	542,818	3,082,045
3,397,138		1,685,035	47,641	1,732,676	1,712,103
4,741,705		1,571,109	26,097	1,597,206	3,170,596
17,096,585		5,664,754	94,096	5,758,850	11,431,831
6,268,749		1,557,806	23,520	1,581,326	4,710,943
44,027,598		10,941,012	165,180	11,106,192	33,086,586
7,015,667		1,391,942	26,672	1,418,614	5,623,725
97,877,868		19,419,439	372,111	19,791,550	78,458,429
8,257,744		1,369,422	15,830	1,385,252	6,888,322
70,124,331		12,664,031	200,883	12,864,914	57,460,300
27,455,983		2,278,429	484,001	2,762,430	25,177,554
10,117,017		1,440,957	9,757	1,450,714	8,676,060
65,475,943		9,325,675	63,145	9,388,820	56,150,268
270,202,372		20,020,721	5,569,691	25,590,412	250,181,651
8,569,690		1,070,837	829	1,071,666	7,498,853
64,165,688		8,017,904	6,216	8,024,120	56,147,784
2,047,090		670,845	31,961	702,806	1,376,245
1,884,900		617,739	32,043	649,782	1,267,161
1,250,006		416,666	16,041	432,707	833,340
27,608,216		3,066,353	2,683	3,069,036	24,541,863
62,046,000		6,894,000	1,621,324	8,515,324	55,152,000
5,280,486		1,292,722	73,926	1,366,648	3,987,764
11,145,928		2,167,424	148,484	2,315,908	8,978,504

資 金 名	借入 年度	完済 年度	借 入 先	利 率	当 初 借 入 額
				%	円
臨時財政対策債（政府資金分）	20	10	財 務 省	0.01	97,700,000
交通安全施設等整備事業	20	5	神 奈 川 県	1.40	41,000,000
沢尻地域集会施設建設事業	20	5	神奈川県市町村振興協会	1.10	34,100,000
防災施設設置工事事業	20	5	神奈川県市町村振興協会	1.10	4,000,000
交通安全施設等整備事業	20	5	神 奈 川 県	1.40	2,000,000
交通安全施設等整備事業	20	5	神奈川県市町村振興協会	1.10	11,700,000
沢尻地域集会施設建設事業	20	5	神 奈 川 県	1.40	5,000,000
交通安全施設等整備事業	21	6	財 務 省	1.40	56,400,000
交通安全施設等整備事業	21	6	神奈川県市町村振興協会	0.90	2,300,000
臨時財政対策債	21	11	財 務 省	0.003	100,100,000
臨時財政対策債	21	11	地方公営企業等金融機構	1.70	142,800,000
道路事業	21	6	財 務 省	1.40	21,000,000
臨時財政対策債	22	12	財 務 省	1.20	108,400,000
臨時財政対策債	22	12	地方公共団体金融機構	1.20	251,600,000
ドッグラン整備事業	22	7	神奈川県市町村振興協会	0.70	6,200,000
第三分団詰所建替事業	22	7	神奈川県市町村振興協会	0.70	8,100,000
虫沢地域集会施設建設事業	22	7	神奈川県市町村振興協会	0.70	10,000,000
交通安全施設等整備事業	23	8	国 の 予 算 貸 付 金	0.00	5,450,000
交通安全施設等整備事業	23	8	財 務 省	1.10	1,000,000
臨時財政対策債	23	13	地方公共団体金融機構	0.90	214,100,000
臨時財政対策債	23	13	財 務 省	0.90	71,400,000
ドッグラン整備事業	23	8	神奈川県市町村振興協会	0.40	6,700,000
大寺地域集会施設建設事業	23	8	神奈川県市町村振興協会	0.40	6,200,000
中里地内道路整備事業	23	8	神奈川県市町村振興協会	0.40	21,000,000
臨時財政対策債	24	14	財 務 省	0.60	82,300,000
臨時財政対策債	24	14	地方公共団体金融機構	0.60	220,900,000
寄小学校大規模改修事業	24	9	神奈川県市町村振興協会	0.20	10,000,000
松田中学校大規模改修事業	24	9	神奈川県市町村振興協会	0.20	14,500,000
第一幼稚園増改築事業	24	9	神奈川県市町村振興協会	0.20	28,000,000
保育所整備支援事業	24	9	神奈川県市町村振興協会	0.20	17,000,000
中里地内道路整備事業	24	9	神奈川県市町村振興協会	0.20	5,000,000
町道寄15号線道路整備事業	24	9	神奈川県市町村振興協会	0.20	7,000,000
町道寄6－1号線道路整備事業	24	9	神奈川県市町村振興協会	0.20	5,000,000
町道19号線道路整備事業	24	9	神奈川県市町村振興協会	0.20	3,500,000
田代団地線道路整備事業	24	9	神奈川県市町村振興協会	0.20	5,000,000
第七分団詰所建替事業	24	9	地方公共団体金融機構	0.70	9,100,000
臨時財政対策債	25	15	地方公共団体金融機構	0.60	197,500,000
臨時財政対策債	25	15	財 務 省	0.60	86,400,000
保育所整備支援事業	25	10	神奈川県市町村振興協会	0.20	20,000,000
町道寄11号線道路防災改良事業	25	10	神奈川県市町村振興協会	0.20	9,000,000
寄地域生活道路整備事業	25	10	神奈川県市町村振興協会	0.20	4,000,000
松田小学校施設整備事業	25	5	神奈川県市町村振興協会	0.10	10,000,000

平成30年度末	令和元年度	令和元年度償還額			令和元年度末
現在高	発行額	元	金	利子計	現在高
円	円	円	円	円	円
57,242,836		6,023,001	5,573	6,028,574	51,219,835
17,917,993		3,484,653	250,851	3,735,504	14,433,340
14,208,338		2,841,666	148,476	2,990,142	11,366,672
1,666,676		333,332	17,416	350,748	1,333,344
874,050		169,983	12,236	182,219	704,067
4,875,000		975,000	50,943	1,025,943	3,900,000
2,185,121		424,958	30,591	455,549	1,760,163
29,379,586		4,727,416	394,826	5,122,242	24,652,170
1,150,004		191,666	9,918	201,584	958,338
67,070,382		5,739,150	787,678	6,526,828	61,331,232
97,019,061		8,092,510	1,615,078	9,707,588	88,926,551
10,939,207		1,760,208	147,010	1,907,218	9,178,999
78,772,771		6,141,108	926,906	7,068,014	72,631,663
182,834,218		14,253,716	2,151,378	16,405,094	168,580,502
3,616,670		516,666	24,412	541,078	3,100,004
4,725,000		675,000	31,893	706,893	4,050,000
5,833,340		833,332	39,374	872,706	5,000,008
3,179,162		454,166	0	454,166	2,724,996
681,182		81,915	7,267	89,182	599,267
166,623,333		12,138,026	1,472,360	13,610,386	154,485,307
55,567,052		4,047,899	491,015	4,538,914	51,519,153
4,466,672		558,332	17,308	575,640	3,908,340
4,133,336		516,666	16,016	532,682	3,616,670
14,000,000		1,750,000	54,250	1,804,250	12,250,000
68,378,782		4,696,286	403,238	5,099,524	63,682,496
183,534,299		12,605,220	1,082,326	13,687,546	170,929,079
7,500,004		833,332	14,583	847,915	6,666,672
10,875,004		1,208,332	21,145	1,229,477	9,666,672
21,000,004		2,333,332	40,833	2,374,165	18,666,672
12,750,002		1,416,666	24,791	1,441,457	11,333,336
3,750,002		416,666	7,291	423,957	3,333,336
5,250,004		583,332	10,208	593,540	4,666,672
3,750,002		416,666	7,291	423,957	3,333,336
2,625,002		291,666	5,104	296,770	2,333,336
3,750,002		416,666	7,291	423,957	3,333,336
6,896,030		744,984	46,970	791,954	6,151,046
175,295,087		11,202,629	1,034,991	12,237,620	164,092,458
76,686,053		4,900,796	452,776	5,353,572	71,785,257
16,666,668		1,666,666	32,499	1,699,165	15,000,002
7,500,000		750,000	14,625	764,625	6,750,000
3,333,336		333,332	6,499	339,831	3,000,004
6,250,000		1,250,000	5,937	1,255,937	5,000,000

資 金 名	借入 年度	完済 年度	借 入 先	利 率	当 初 借 入 額
				%	円
学校教育施設等整備事業	26	6	さ が み 信 用 金 庫	0.65	13,100,000
橋梁長寿命化事業	26	6	神奈川県市町村振興協会	0.10	13,800,000
保育所整備支援事業	26	11	神奈川県市町村振興協会	0.10	16,100,000
保育所整備支援事業	26	16	神 奈 川 県	0.80	3,000,000
臨時財政対策債	26	16	財 務 省	0.40	135,000,000
臨時財政対策債	26	16	地方公共団体金融機構	0.40	111,100,000
橋梁長寿命化事業	27	7	神奈川県市町村振興協会	0.10	2,400,000
臨時財政対策債	27	17	財 務 省	0.10	119,800,000
臨時財政対策債	27	17	地方公共団体金融機構	0.10	113,300,000
橋梁長寿命化工事事業	27	7	神奈川県市町村振興協会	0.10	8,900,000
松田中学校トイレ改修工事事業	27	7	神奈川県市町村振興協会	0.10	21,000,000
谷津地内道路後退用地整備事業	27	12	神奈川県市町村振興協会	0.10	10,000,000
臨時財政対策債	28	18	神奈川県市町村振興協会	0.04	141,900,000
橋梁長寿命化事業	28	8	神奈川県市町村振興協会	0.10	7,000,000
萱沼地域施設建設事業	28	13	神奈川県市町村振興協会	0.10	9,400,000
町道寄15号線道路整備事業	28	13	神奈川県市町村振興協会	0.10	12,400,000
臨時財政対策債	28	18	地方公共団体金融機構	0.04	55,700,000
学校教育施設等整備事業（老朽等以外改造・トイレ改修）	28	8	財 務 省	0.01	5,100,000
橋梁長寿命化事業	28	8	神奈川県市町村振興協会	0.10	8,900,000
町民文化センター・町立公民館整備事業	29	14	神奈川県市町村振興協会	0.10	33,700,000
学校教育施設等整備事業（老朽等以外改造・空調）	29	9	財 務 省	0.01	15,200,000
町道19号線道路改良事業	29	14	神奈川県市町村振興協会	0.10	12,300,000
沢尻線歩道新設事業	29	14	神奈川県市町村振興協会	0.10	6,300,000
臨時財政対策債	29	19	財 務 省	0.04	103,900,000
臨時財政対策債	29	19	地方公共団体金融機構	0.04	94,700,000
橋梁長寿命化事業	29	9	神奈川県市町村振興協会	0.01	11,500,000
保育所整備支援事業	29	9	神奈川県市町村振興協会	0.01	4,000,000
小田原市斎場整備事業	29	14	神奈川県市町村振興協会	0.10	10,500,000
町道寄15号線道路改良事業	29	14	神奈川県市町村振興協会	0.10	8,000,000
町道19-6号線道路改良事業	29	14	神奈川県市町村振興協会	0.10	3,900,000
小田原市斎場整備事業	29	14	神 奈 川 県	0.17	2,000,000
町営住宅建設事業	30	25	地方公共団体金融機構	0.50	130,500,000
橋梁長寿命化事業	30	10	神奈川県市町村振興協会	0.01	4,400,000
小田原市斎場整備事業	30	15	神奈川県市町村振興協会	0.03	8,500,000
小田原市斎場整備事業	30	15	神 奈 川 県	0.03	1,300,000
小田原市斎場整備事業	30	15	神奈川県市町村振興協会	0.04	58,700,000
小田原市斎場整備事業	30	15	神 奈 川 県	0.03	8,300,000
複合拠点施設整備事業	30	15	神奈川県市町村振興協会	0.04	9,000,000
旧松田土木事務所改修事業	30	15	神奈川県市町村振興協会	0.04	16,600,000
地域優良賃貸住宅整備事業	30	25	地方公共団体金融機構	0.30	237,000,000
臨時財政対策債	30	20	財 務 省	0.01	107,500,000
臨時財政対策債	30	20	地方公共団体金融機構	0.01	82,000,000

平成30年度末	令和元年度	令和元年度償還額			令和元年度末
現在高	発行額	元	金	利子計	現在高
円	円	円	円	円	円
9,825,000		1,637,500	61,383	1,698,883	8,187,500
10,350,000		1,725,000	9,918	1,734,918	8,625,000
14,758,334		1,341,666	14,422	1,356,088	13,416,668
2,834,554		166,770	22,676	189,446	2,667,784
127,310,146		7,720,644	501,528	8,222,172	119,589,502
104,771,536		6,353,804	412,738	6,766,542	98,417,732
2,100,000		300,000	2,025	302,025	1,800,000
119,800,000		6,990,837	118,053	7,108,890	112,809,163
113,300,000		6,611,535	111,647	6,723,182	106,688,465
7,787,500		1,112,500	7,508	1,120,008	6,675,000
18,375,000		2,625,000	17,718	2,642,718	15,750,000
10,000,000		833,332	9,791	843,123	9,166,668
141,900,000		0	56,760	56,760	141,900,000
7,000,000		875,000	6,781	881,781	6,125,000
9,400,000		0	9,400	9,400	9,400,000
12,400,000		0	12,400	12,400	12,400,000
55,700,000		0	22,280	22,280	55,700,000
5,100,000		637,500	494	637,994	4,462,500
8,900,000		1,112,500	8,621	1,121,121	7,787,500
33,700,000		0	33,700	33,700	33,700,000
15,200,000		0	1,520	1,520	15,200,000
12,300,000		0	12,300	12,300	12,300,000
6,300,000		0	6,300	6,300	6,300,000
103,900,000		0	41,560	41,560	103,900,000
94,700,000		0	37,880	37,880	94,700,000
11,500,000		0	1,150	1,150	11,500,000
4,000,000		0	400	400	4,000,000
10,500,000		0	10,500	10,500	10,500,000
8,000,000		0	8,000	8,000	8,000,000
3,900,000		0	3,900	3,900	3,900,000
2,000,000		0	3,400	3,400	2,000,000
130,500,000		2,562,280	652,500	3,214,780	127,937,720
4,400,000		0	438	438	4,400,000
8,500,000		0	2,543	2,543	8,500,000
1,300,000		0	390	390	1,300,000
58,700,000		0	19,587	19,587	58,700,000
8,300,000		0	2,490	2,490	8,300,000
9,000,000		0	3,003	3,003	9,000,000
16,600,000		0	5,539	5,539	16,600,000
237,000,000		0	698,338	698,338	237,000,000
107,500,000		0	10,087	10,087	107,500,000
82,000,000		0	8,121	8,121	82,000,000

資 金 名	借入 年度	完済 年度	借 入 先	利 率	当 初 借 入 額
				%	円
町道寄15号線道路改良事業	30	15	神奈川県市町村振興協会	0.04	5,600,000
橋梁長寿命化事業	30	10	地方公共団体金融機構	0.004	5,200,000
防災行政無線デジタル化事業外1事業	30	5	地方公共団体金融機構	0.002	3,700,000
小田原市斎場整備事業	1	16	神奈川県市町村振興協会	0.02	9,600,000
小田原市斎場整備事業	1	16	神 奈 川 県	0.03	1,200,000
町道5-6号線道路改良事業	1	16	神奈川県市町村振興協会	0.02	2,900,000
松田庶子線道路改良事業（設計）	1	16	神奈川県市町村振興協会	0.02	2,500,000
松田庶子線道路改良事業（設計）	1	16	地方公共団体金融機構	0.03	3,900,000
橋梁長寿命化事業	1	11	地方公共団体金融機構	0.003	9,600,000
町道19号線道路改良事業（踏切設計）	1	16	地方公共団体金融機構	0.03	5,200,000
学校教育施設等整備事業（空調）	1	7	財 務 省	0.002	32,400,000
小田原市斎場整備事業	1	16	神 奈 川 県	0.03	1,800,000
臨時財政対策債	1	21	財 務 省	0.005	110,500,000
臨時財政対策債	1	21	地方公共団体金融機構	0.01	59,000,000
河内住宅壁面塗装事業	1	26	地方公共団体金融機構	0.30	8,000,000
小田原市斎場整備事業	1	16	神奈川県市町村振興協会	0.06	16,400,000
橋梁長寿命化事業	1	11	地方公共団体金融機構	0.005	5,600,000
町道寄15号線道路改良事業	1	16	神奈川県市町村振興協会	0.06	8,400,000
町道3号線及び6号線道路改良事業	1	16	地方公共団体金融機構	0.08	55,100,000
家ノ河原線橋梁新設事業	1	11	神奈川県市町村振興協会	0.01	5,200,000
防災行政無線デジタル化事業	1	6	地方公共団体金融機構	0.005	134,200,000
土佐原地域集会施設建設事業	1	16	神奈川県市町村振興協会	0.06	10,200,000
一般単独災害復旧事業	1	11	財 務 省	0.005	2,200,000
現年発生補助災害復旧事業（設計等）	1	11	財 務 省	0.005	9,700,000
合 計					6,643,650,000

平成30年度末	令和元年度	令和元年度償還額			令和元年度末
現在高	発行額	元	金	利子計	現在高
円	円	円	円	円	円
5,600,000		0	1,868	1,868	5,600,000
5,200,000		0	170	170	5,200,000
3,700,000		0	60	60	3,700,000
	9,600,000	0	0	0	9,600,000
	1,200,000	0	0	0	1,200,000
	2,900,000	0	0	0	2,900,000
	2,500,000	0	0	0	2,500,000
	3,900,000	0	0	0	3,900,000
	9,600,000	0	0	0	9,600,000
	5,200,000	0	0	0	5,200,000
	32,400,000	0	0	0	32,400,000
	1,800,000	0	0	0	1,800,000
	110,500,000	0	0	0	110,500,000
	59,000,000	0	0	0	59,000,000
	8,000,000	0	0	0	8,000,000
	16,400,000	0	0	0	16,400,000
	5,600,000	0	0	0	5,600,000
	8,400,000	0	0	0	8,400,000
	55,100,000	0	0	0	55,100,000
	5,200,000	0	0	0	5,200,000
	134,200,000	0	0	0	134,200,000
	10,200,000	0	0	0	10,200,000
	2,200,000	0	0	0	2,200,000
	9,700,000	0	0	0	9,700,000
4,159,259,659	493,600,000	301,402,722	26,305,224	327,707,946	4,351,456,937

特 別 会 計

(1) 国民健康保険事業特別会計（前年度対比）

（歳 入）

区 分 款 別	令和元年度		平成30年度		比 較	
	決算額 A	構成比	決算額 B	構成比	(A-B) C	C/B
1. 国 民 健 康 保 険 税	千円 277,648	% 21.5	千円 274,509	% 19.0	千円 3,138	% 1.1
2. 使 用 料 及 び 手 数 料	268	0.0	195	0.0	73	37.2
3. 国 庫 支 出 金	4,380	0.3	5,766	0.4	△1,386	△24.0
4. 県 支 出 金	892,269	69.0	988,211	68.2	△95,943	△9.7
5. 財 産 収 入	12	0.0	5	0.0	7	140.0
6. 繰 入 金	107,605	8.3	103,801	7.2	3,804	3.7
7. 繰 越 金	9,208	0.7	71,288	4.9	△62,081	△87.1
8. 諸 収 入	2,418	0.2	3,982	0.3	△1,564	△39.3
歳 入 合 計	1,293,806	100.0	1,447,758	100.0	△153,952	△10.6

※各款ごとの数値と合計欄及び比較欄の数値は、端数処理により一致しない場合があります。

保険税の状況

区 分	調定額	収入額
	千円	千円
現年課税分	271,397	262,380
滞納繰越分	49,404	15,268
計	320,801	A 277,648

現年課税分の内訳

区 分	課税総額	構成比
	千円	%
1. 所得割	147,276	44.7
2. 資産割	22,753	6.9
3. 均等割	102,174	31.0
4. 平等割	57,304	17.4
小計	329,507	100.0
軽減・減免等	58,110	—
調定額	271,397	—

(2) 国民健康保険診療所事業特別会計（前年度対比）

（歳 入）

区 分 款 別	令和元年度		平成30年度		比 較	
	決算額 A	構成比	決算額 B	構成比	(A-B) C	C/B
1. 診 療 収 入	千円 57,012	% 78.6	千円 58,731	% 79.6	千円 △1,719	% △2.9
2. 使 用 料 及 び 手 数 料	22	0.0	34	0.0	△12	△34.8
3. 繰 入 金	2,038	2.8	2,087	2.8	△49	△2.3
4. 諸 収 入	330	0.5	172	0.2	158	92.2
5. 繰 越 金	13,160	18.1	12,898	17.4	263	2.0
歳 入 合 計	72,563	100.0	73,922	100.0	△1,358	△1.8

※各款ごとの数値と合計欄及び比較欄の数値は、端数処理により一致しない場合があります。

(歳 出)

款 別	区 分	令和元年度		平成30年度		比 較	
		決算額 A	構成比	決算額 B	構成比	(A-B) C	C/B
1. 総 務 費		千円 29,973	% 2.5	千円 32,635	% 2.3	千円 △2,662	% △8.2
2. 保 険 給 付 費		866,638	71.4	964,900	68.5	△98,262	△10.2
3. 国民健康保険事業費納付金		291,162	24.0	305,722	21.7	△14,560	△4.8
4. 共 同 事 業 拠 出 金		0	0.0	0	0.0	0	33.3
5. 保 健 事 業 費		14,041	1.2	10,102	0.7	3,939	39.0
6. 基 金 積 立 金		12	0.0	50,005	3.6	△49,993	△100.0
7. 公 債 費		10,000	0.8	10,000	0.7	—	—
8. 諸 支 出 金		892	0.1	35,186	2.5	△34,294	△97.5
歳 出 合 計		1,212,718	100.0	1,408,550	100.0	△195,832	△13.9

※各款ごとの数値と合計欄及び比較欄の数値は、端数処理により一致しない場合があります。

保険給付の状況

区 分		件数	費用額
療養の給付(診療費)		44,293	円 B 1,007,893,623
療養費等		790	C 9,022,505
その他 の給付	高額療養費	2,186	112,281,674
	出産育児一時金	4	1,660,000
	葬祭費	27	1,350,000
保険者負担率 ※		73.6%	

※B, Cのうち保険者(町)の負担している割合

経理関係諸比率

1. 加入世帯数	1,644世帯
2. 被保険者数 D	2,515人
3. 一世帯当たり保険税現年課税 分調定額	165,083円
4. 被保険者1人当たり保険税現 年課税分調定額	107,911円
5. 被保険者1人当たり療養諸費 費用額 (B+C)÷D	404,340円
6. 保険税の療養諸費費用額に対 する割合 A÷(B+C)×100	27.3%

(歳 出)

款 別	区 分	令和元年度		平成30年度		比 較	
		決算額 A	構成比	決算額 B	構成比	(A-B) C	C/B
1. 総 務 費		千円 36,884	% 65.3	千円 39,484	% 65.0	千円 △2,599	% △6.6
2. 医 業 費		19,573	34.7	21,278	35.0	△1,705	△8.0
3. 公 債 費		—	—	—	—	—	—
歳 出 合 計		56,457	100.0	60,761	100.0	△4,305	△7.1

※各款ごとの数値と合計欄及び比較欄の数値は、端数処理により一致しない場合があります。

(3) 上水道事業会計（前年度対比）

収益的収入及び支出（消費税及び地方消費税抜き）

（収 入）

科 目 \ 区 分	令和元年度		平成30年度		比 較	
	決算額 A	構成比	決算額 B	構成比	(A-B) C	C/B
水 道 事 業 収 益	千円 125,223	% 100.0	千円 133,942	% 100.0	千円 △10,746	% △8.0
営 業 収 益	96,760	77.3	98,345	73.4	△1,584	△1.6
給 水 収 益	90,619	72.4	92,021	68.7	△1,402	△1.5
そ の 他 の 営 業 収 益	6,142	4.9	6,324	4.7	△182	△2.9
営 業 外 収 益	28,431	22.7	35,597	26.6	△9,162	△25.7
受 取 利 息 及 び 配 当 金	91	0.1	40	0.0	51	127.6
雑 収 益	7,759	6.2	16,972	12.7	△9,213	△54.3
長 期 前 受 金 戻 入	20,581	16.4	18,585	13.9	1,996	10.7
特 別 収 益	32	0.0	—	—	32	皆増
過 年 度 損 益 修 正 益	32	0.0	—	—	32	皆増

※各科目ごとの数値と合計欄及び比較欄の数値は、端数処理により一致しない場合があります。

資本的収入及び支出（消費税及び地方消費税抜き）

（収 入）

科 目 \ 区 分	令和元年度		平成30年度		比 較	
	決算額 A	構成比	決算額 B	構成比	(A-B) C	C/B
資 本 的 収 入	千円 5,700	% 100.0	千円 12,500	% 100.0	千円 △6,800	% △54.4
企 業 債	5,700	100.0	12,500	100.0	△6,800	△54.4
負 担 金	—	—	—	—	—	—

※各科目ごとの数値と合計欄及び比較欄の数値は、端数処理により一致しない場合があります。

(支 出)

科 目 \ 区 分	令和元年度		平成30年度		比 較	
	決算額 A	構成比	決算額 B	構成比	(A-B) C	C/B
水 道 事 業 費 用	千円 112,980	% 100.0	千円 111,414	% 100.0	千円 1,566	% 1.4
営 業 費 用	110,459	97.8	108,561	97.4	1,898	1.7
原水浄水配水及び給水費	33,448	29.6	27,132	24.4	6,316	23.3
総 係 費	22,906	20.3	22,759	20.4	147	0.6
減 価 償 却 費	53,293	47.2	57,681	51.7	△4,388	△7.6
資 産 減 耗 費	812	0.7	989	0.9	△177	△17.9
営 業 外 費 用	2,521	2.2	2,853	2.6	△332	△11.6
支 払 利 息	2,514	2.2	2,853	2.6	△339	△11.9
雑 支 出	7	0.0	—	—	7	皆増
特 別 損 失	—	—	—	—	—	—

※各科目ごとの数値と合計欄及び比較欄の数値は、端数処理により一致しない場合があります。

(支 出)

科 目 \ 区 分	令和元年度		平成30年度		比 較	
	決算額 A	構成比	決算額 B	構成比	(A-B) C	C/B
資 本 的 支 出	千円 47,684	% 100.0	千円 35,308	% 100.0	千円 12,376	% 35.1
建 設 改 良 費	35,562	74.6	23,576	66.8	11,986	50.8
企 業 債 償 還 金	12,122	25.4	11,731	33.2	391	3.3

※各科目ごとの数値と合計欄及び比較欄の数値は、端数処理により一致しない場合があります。

(4) 寄簡易水道事業特別会計（前年度対比）

（歳 入）

区 分 款 別	令和元年度		平成 3 0 年度		比 較	
	決算額 A	構成比	決算額 B	構成比	(A-B) C	C/B
1. 事 業 収 入	千円 16,424	% 42.4	千円 17,001	% 34.6	千円 △577	% △3.4
2. 分 担 金 及 び 負 担 金	483	1.2	375	0.8	108	28.8
3. 使 用 料 及 び 手 数 料	10	0.0	9	0.0	1	11.1
4. 繰 入 金	16,915	43.9	17,000	34.5	△85	△0.5
5. 繰 越 金	4,856	12.5	6,862	14.0	△2,006	△29.2
6. 諸 収 入	19	0.0	—	—	—	皆増
7. 町 債	—	—	7,900	16.1	△7,900	皆減
歳 入 合 計	38,707	100.0	49,147	100.0	△10,440	△21.2

※各款ごとの数値と合計欄及び比較欄の数値は、端数処理により一致しない場合があります。

(5) 下水道事業特別会計（前年度対比）

（歳 入）

区 分 款 別	令和元年度		平成 3 0 年度		比 較	
	決算額 A	構成比	決算額 B	構成比	(A-B) C	C/B
1. 分 担 金 及 び 負 担 金	千円 258	% 0.1	千円 13	% 0.0	千円 245	% 1,884.6
2. 使 用 料 及 び 手 数 料	121,176	39.2	120,997	38.1	179	0.1
3. 国 庫 支 出 金	—	—	1,000	0.3	△1,000	皆減
4. 繰 入 金	119,050	38.5	129,200	40.7	△10,150	△7.9
5. 繰 越 金	15,092	4.9	15,461	4.9	△369	△2.4
6. 諸 収 入	330	0.1	110	—	220	200.0
7. 町 債	53,100	17.2	51,000	16.0	2,100	4.1
歳 入 合 計	309,006	100.0	317,781	100.0	△8,775	△2.8

※各款ごとの数値と合計欄及び比較欄の数値は、端数処理により一致しない場合があります。

(歳 出)

款 別 \ 区 分	令和元年度		平成30年度		比 較	
	決算額 A	構成比	決算額 B	構成比	(A-B) C	C/B
1. 事業費	千円 16,830	% 50.2	千円 29,674	% 67.0	千円 △12,844	% △43.3
2. 公債費	16,698	49.8	14,617	33.0	2,081	14.2
歳出合計	33,528	100.0	44,291	100.0	△10,763	△24.3

※各款ごとの数値と合計欄及び比較欄の数値は、端数処理により一致しない場合があります。

(歳 出)

款 別 \ 区 分	令和元年度		平成30年度		比 較	
	決算額 A	構成比	決算額 B	構成比	(A-B) C	C/B
1. 総務費	千円 27,848	% 9.3	千円 21,977	% 7.3	千円 5,871	% 26.7
2. 事業費	15,178	5.1	14,253	4.7	925	6.5
3. 流域下水道	66,703	22.2	57,902	19.1	8,801	15.2
4. 公債費	190,744	63.4	208,556	68.9	△17,812	△8.5
歳出合計	300,473	100.0	302,688	100.0	△2,215	△0.7

※各款ごとの数値と合計欄及び比較欄の数値は、端数処理により一致しない場合があります。

寄簡易水道事業特別会

区 分		説 明	決 算 額	財 源	
				特 定	
				国庫支出金	県 支 出 金
単 独 事 業	事 業 費	寄簡易水道配水管漏水修繕工事	千円 304	千円	千円
	単 独 事 業 計		304		

寄簡易水道事業特別会

資 金 名	借入 年度	完済 年度	借 入 先	利 率	当 初 借 入 額
簡易水道	7	7	大 蔵 省	% 3.15	円 15,700,000
簡易水道	9	9	大 蔵 省	2.10	12,100,000
簡易水道	10	10	大 蔵 省	2.10	12,200,000
簡易水道	11	11	大 蔵 省	2.00	58,900,000
簡易水道	12	12	財 務 省	1.30	37,600,000
簡易水道	13	13	財 務 省	2.00	37,800,000
簡易水道	13	11	公 営 企 業 金 融 公 庫	2.00	14,000,000
簡易水道事業	14	12	公 営 企 業 金 融 公 庫	1.20	6,600,000
寄簡易水道事業	14	14	財 務 省	1.10	12,700,000
簡易水道事業	19	19	財 務 省	2.20	5,000,000
簡易水道事業	19	17	公 営 企 業 金 融 公 庫	2.10	7,200,000
簡易水道事業	21	21	財 務 省	2.10	9,000,000
簡易水道	21	19	公 営 企 業 金 融 公 庫	2.00	4,300,000
簡易水道事業	21	21	財 務 省	2.10	27,000,000
簡易水道	21	21	公 営 企 業 金 融 公 庫	2.10	23,000,000
簡易水道	26	26	地 方 公 共 団 体 金 融 機 構	1.20	9,800,000
簡易水道事業	27	27	財 務 省	0.50	1,900,000
簡易水道事業（機械等）	27	12	財 務 省	0.10	9,100,000
簡易水道事業	28	8	財 務 省	0.01	10,600,000
簡易水道事業	29	7	地 方 公 共 団 体 金 融 機 構	0.01	800,000
簡易水道事業	29	12	地 方 公 共 団 体 金 融 機 構	0.06	2,100,000
簡易水道事業	30	5	地 方 公 共 団 体 金 融 機 構	0.002	7,200,000
簡易水道事業	30	30	地 方 公 共 団 体 金 融 機 構	0.40	700,000
合 計					325,300,000

計建設事業等の状況

内 訳			事 業 の 概 要 と 成 果
財 源		一 般 財 源	
町 債	そ の 他		
千円	千円	千円	
		304	○寄簡易水道配水管漏水修繕工事
		304	

※ 各項目の合計は、端数処理により一致しない場合があります。

計町債現在高内訳表

平成30年度末	令和元年度	令和元年度償還額			令和元年度末
現在高	発行額	元	金	利	現在高
円	円	円	円	円	円
5,689,763		738,630	173,456	912,086	4,951,133
5,097,811		520,259	104,337	624,596	4,577,552
5,653,656		513,713	116,045	629,758	5,139,943
29,543,649		2,426,599	578,801	3,005,400	27,117,050
19,568,084		1,516,984	249,472	1,766,456	18,051,100
21,238,718		1,511,508	417,254	1,928,762	19,727,210
7,188,066		621,709	140,667	762,376	6,566,357
3,669,262		286,055	43,175	329,230	3,383,207
7,538,086		500,889	81,545	582,434	7,037,197
4,036,569		173,230	87,858	261,088	3,863,339
5,641,334		279,306	117,008	396,314	5,362,028
7,856,327		301,165	163,411	464,576	7,555,162
3,686,204		161,237	72,921	234,158	3,524,967
23,568,983		903,495	490,231	1,393,726	22,665,488
20,077,281		769,644	417,604	1,187,248	19,307,637
9,800,000			117,600	117,600	9,800,000
1,900,000			9,500	9,500	1,900,000
9,100,000		754,171	8,911	763,082	8,345,829
10,600,000		1,324,537	1,027	1,325,564	9,275,463
800,000			80	80	800,000
2,100,000			1,260	1,260	2,100,000
7,200,000			130	130	7,200,000
700,000			2,535	2,535	700,000
212,253,793		13,303,131	3,394,828	16,697,959	198,950,662

下水道事業特別会

区 分		説 明	決 算 額	財 源	
				特 定	
				国庫支出金	県 支 出 金
単 独 事 業	下 水 道 事 業 費	公共下水道維持補修工事	935		
		流量計更新工事	6,380		
	単独下水道事業計		7,315		
	流 域 下 水 道 費	酒匂川流域下水道事業建設費負担金	4,203		
		酒匂川流域下水道事業維持管理費負担金	62,500		
	流域下水道事業計		66,703		
単 独 事 業 計		74,018			
総 合 計			74,018		

計 建 設 事 業 等 の 状 況

内 訳		一 般 財 源	事 業 の 概 要 と 成 果
財 源			
町 債	そ の 他		
900		35	○水質汚濁防止及び環境衛生の向上 マンホール蓋改修工 松田惣領地内 1箇所 污水管改修工 松田惣領地内 1箇所 ○下水道施設の維持管理 流量計更新 寄地内 1箇所
5,700		680	
6,600		715	
3,800		403	
		62,500	
3,800		62,903	
10,400		63,618	
10,400		63,618	

※ 各項目の合計は、端数処理により一致しない場合があります。

下水道事業特別会計

資 金 名	借入 年度	完済 年度	借 入 先	利 率	当 初 借 入 額
				%	円
公共下水道整備	4	2	公 営 企 業 金 融 公 庫	4.50	31,100,000
公共下水道整備	4	2	公 営 企 業 金 融 公 庫	4.45	60,000,000
公共下水道整備	4	4	郵 政 省	4.40	168,100,000
公共下水道整備	4	4	大 蔵 省	4.40	26,200,000
酒匂川流域下水道整備	4	4	大 蔵 省	4.40	18,300,000
公共下水道整備	5	3	公 営 企 業 金 融 公 庫	4.35	42,400,000
公共下水道整備	5	3	公 営 企 業 金 融 公 庫	4.40	22,200,000
酒匂川流域下水道整備	5	5	大 蔵 省	4.30	25,800,000
公共下水道整備	5	5	郵 政 省	4.30	150,600,000
公共下水道整備	6	4	公 営 企 業 金 融 公 庫	4.25	45,500,000
公共下水道整備	6	4	公 営 企 業 金 融 公 庫	4.30	24,800,000
公共下水道整備	6	6	郵 政 省	4.20	133,500,000
酒匂川流域下水道事業	6	6	大 蔵 省	4.20	12,600,000
公共下水道整備	7	5	公 営 企 業 金 融 公 庫	3.45	50,200,000
公共下水道整備	7	5	公 営 企 業 金 融 公 庫	3.45	15,400,000
酒匂川流域下水道整備	7	7	大 蔵 省	3.40	9,600,000
公共下水道整備	7	7	郵 政 省	3.40	89,400,000
公共下水道整備	8	6	公 営 企 業 金 融 公 庫	2.75	44,200,000
公共下水道整備	8	6	公 営 企 業 金 融 公 庫	2.80	7,300,000
酒匂川流域下水道整備	8	8	大 蔵 省	2.70	6,900,000
公共下水道整備	8	8	郵 政 省	2.70	83,000,000
公共下水道整備	9	7	公 営 企 業 金 融 公 庫	2.05	15,800,000
公共下水道整備	9	7	公 営 企 業 金 融 公 庫	2.10	24,500,000
酒匂川流域下水道整備	9	9	大 蔵 省	2.00	7,900,000
公共下水道整備	9	9	郵 政 省	2.00	69,400,000
公共下水道整備	10	8	公 営 企 業 金 融 公 庫	2.10	43,100,000
酒匂川流域下水道整備	10	10	大 蔵 省	2.10	10,800,000
公共下水道整備	11	9	公 営 企 業 金 融 公 庫	2.10	1,500,000
公共下水道整備	11	9	公 営 企 業 金 融 公 庫	2.10	17,300,000
公共下水道整備	11	9	公 営 企 業 金 融 公 庫	2.00	9,100,000
公共下水道整備	11	11	郵 政 省	2.00	81,500,000
公共下水道整備	11	11	郵 政 省	2.10	38,400,000
酒匂川流域下水道整備	11	11	大 蔵 省	2.10	10,200,000
公共下水道整備	12	10	公 営 企 業 金 融 公 庫	1.35	22,000,000
酒匂川流域下水道整備	12	12	財 務 省	1.30	12,600,000
公共下水道整備	12	12	郵 政 省	1.30	45,500,000

町 債 現 在 高 内 訳 表

平成 30 年 度 末	令 和 元 年 度	令 和 元 年 度 償 還 額			令 和 元 年 度 末
現 在 高	発 行 額	元	金 利	計	現 在 高
円	円	円	円	円	円
4,133,721		2,020,880	163,534	2,184,414	2,112,841
7,941,566		3,883,416	310,672	4,194,088	4,058,150
40,503,148		9,474,627	1,679,051	11,153,678	31,028,521
6,312,805		1,476,711	261,697	1,738,408	4,836,094
4,409,325		1,031,443	182,789	1,214,232	3,377,882
8,172,762		2,607,896	327,460	2,935,356	5,564,866
4,296,244		1,370,224	174,126	1,544,350	2,926,020
7,550,129		1,384,347	309,933	1,694,280	6,165,782
44,071,687		8,080,726	1,809,140	9,889,866	35,990,961
11,364,879		2,664,580	454,994	3,119,574	8,700,299
6,217,939		1,456,734	251,878	1,708,612	4,761,205
45,597,391		6,832,292	1,844,096	8,676,388	38,765,099
4,303,574		644,846	174,050	818,896	3,658,728
14,488,739		2,702,974	476,748	3,179,722	11,785,765
4,444,753		829,199	146,253	975,452	3,615,554
3,543,512		456,481	116,633	573,114	3,087,031
32,998,949		4,250,985	1,086,135	5,337,120	28,747,964
14,323,155		2,227,208	378,678	2,605,886	12,095,947
2,374,209		368,713	63,915	432,628	2,005,496
2,727,287		309,781	71,559	381,340	2,417,506
32,806,504		3,726,354	860,790	4,587,144	29,080,150
5,614,136		753,790	111,246	865,036	4,860,346
8,736,442		1,171,223	177,349	1,348,572	7,565,219
3,305,079		338,685	64,417	403,102	2,966,394
29,034,503		2,975,279	565,889	3,541,168	26,059,224
17,386,808		2,017,800	354,586	2,372,386	15,369,008
5,004,875		454,763	102,727	557,490	4,550,112
673,882		68,773	13,793	82,566	605,109
7,772,114		793,185	159,071	952,256	6,978,929
4,063,041		416,356	79,190	495,546	3,646,685
40,879,581		3,357,689	800,887	4,158,576	37,521,892
19,378,625		1,583,506	398,682	1,982,188	17,795,119
5,147,447		420,619	105,899	526,518	4,726,828
10,405,721		978,708	137,186	1,115,894	9,427,013
6,557,391		508,351	83,599	591,950	6,049,040
23,679,464		1,835,713	301,885	2,137,598	21,843,751

資 金 名	借入 年度	完済 年度	借 入 先	利 率	当 初 借 入 額
				%	円
公共下水道整備	13	11	公 営 企 業 金 融 公 庫	2.10	5,700,000
公共下水道整備	13	11	公 営 企 業 金 融 公 庫	2.10	41,800,000
公共下水道整備	13	13	郵 政 省	2.10	40,100,000
公共下水道事業	14	12	公 営 企 業 金 融 公 庫	1.10	14,800,000
公共下水道事業	14	14	郵 政 省	1.10	49,700,000
公共下水道整備	15	13	公 営 企 業 金 融 公 庫	2.10	23,600,000
酒匂川流域下水道整備	15	15	財 務 省	2.10	6,100,000
公共下水道整備	15	15	郵 政 省	2.10	62,800,000
公共下水道事業	16	14	公 営 企 業 金 融 公 庫	2.00	20,700,000
公共下水道事業	16	16	郵 政 省	2.00	49,400,000
酒匂川流域下水道整備	16	16	財 務 省	2.00	4,500,000
公共下水道事業	17	15	公 営 企 業 金 融 公 庫	2.20	13,700,000
酒匂川流域下水道整備	17	17	財 務 省	2.20	4,000,000
公共下水道事業	17	17	郵 政 省	2.30	22,300,000
公共下水道（特別措置分）	18	8	かながわ西湘農業協同組合	2.50	40,000,000
公共下水道	18	16	公 営 企 業 金 融 公 庫	2.10	4,200,000
公共下水道	18	16	公 営 企 業 金 融 公 庫	2.10	6,900,000
流域下水道	18	16	公 営 企 業 金 融 公 庫	2.10	7,200,000
公共下水道	18	18	郵 政 省	2.10	27,400,000
下水道事業（特別措置分）	19	9	かながわ西湘農業協同組合	2.68	40,000,000
流域下水道事業	19	17	公 営 企 業 金 融 公 庫	2.10	3,900,000
公共下水道事業（公共分）	19	17	公 営 企 業 金 融 公 庫	2.10	9,700,000
公共下水道事業（臨時特利分）	19	17	公 営 企 業 金 融 公 庫	2.10	1,200,000
流域下水道事業	19	19	財 務 省	2.10	3,600,000
公共下水事業（一般分）	19	19	財 務 省	2.20	10,200,000
公共下水道整備（平成2年度借換債）	20	2	公 営 企 業 金 融 公 庫	2.45	19,400,000
公共下水道整備（平成3年度借換債）	20	2	公 営 企 業 金 融 公 庫	2.45	40,100,000
公共下水道特別措置分	20	11	かながわ西湘農業協同組合	2.30	40,000,000
公共下水道事業債	20	18	公 営 企 業 金 融 公 庫	2.00	6,100,000
公共下水道事業債	20	18	公 営 企 業 金 融 公 庫	2.00	1,100,000
酒匂川流域下水道事業債	20	18	公 営 企 業 金 融 公 庫	1.90	3,200,000
酒匂川流域下水道事業債	20	20	財 務 省	2.00	4,600,000
公共下水道事業債	20	20	財 務 省	2.10	10,400,000
下水道事業（特別措置分）	21	11	かながわ西湘農業協同組合	2.49	40,000,000
流域下水道事業	21	21	公 営 企 業 金 融 公 庫	2.10	3,400,000
公共下水道事業（一般分）	21	21	財 務 省	2.10	7,500,000
流域下水道事業	21	21	財 務 省	2.10	4,200,000

平成30年度末	令和元年度	令和元年度償還額			令和元年度末
現在高	発行額	元	金	利子	現在高
円	円	円	円	円	円
3,067,334		250,645	63,105	313,750	2,816,689
22,493,781		1,838,059	462,769	2,300,828	20,655,722
23,441,899		1,585,943	483,997	2,069,940	21,855,956
8,186,157		641,778	88,288	730,066	7,544,379
29,499,443		1,960,172	319,118	2,279,290	27,539,271
14,711,430		995,290	303,742	1,299,032	13,716,140
4,033,620		231,381	83,497	314,878	3,802,239
41,526,461		2,382,087	859,615	3,241,702	39,144,374
13,705,099		857,393	269,835	1,127,228	12,847,706
34,368,652		1,842,451	678,207	2,520,658	32,526,201
3,130,748		167,835	61,779	229,614	2,962,913
9,693,208		551,977	210,231	762,208	9,141,231
2,949,022		144,784	64,086	208,870	2,804,238
16,495,813		803,061	374,813	1,177,874	15,692,752
18,816,000		2,352,000	457,028	2,809,028	16,464,000
3,127,847		166,367	64,817	231,184	2,961,480
5,138,610		273,319	106,483	379,802	4,865,291
5,362,028		285,202	111,112	396,314	5,076,826
21,109,035		976,182	438,192	1,414,374	20,132,853
21,168,000		2,352,000	553,140	2,905,140	18,816,000
3,055,722		151,290	63,380	214,670	2,904,432
7,600,129		376,287	157,637	533,924	7,223,842
940,223		46,551	19,501	66,052	893,672
2,899,056		125,606	60,224	185,830	2,773,450
8,234,603		353,389	179,229	532,618	7,881,214
1,910,813		1,910,813	35,183	1,945,996	0
3,949,670		3,949,670	72,722	4,022,392	0
23,520,000		2,352,000	528,955	2,880,955	21,168,000
5,000,533		233,329	98,849	332,178	4,767,204
901,735		42,076	17,826	59,902	859,659
2,617,597		123,235	49,153	172,388	2,494,362
3,853,430		158,436	76,282	234,718	3,694,994
8,730,409		355,360	181,482	536,842	8,375,049
25,872,000		2,352,000	631,375	2,983,375	23,520,000
2,967,945		113,774	61,732	175,506	2,854,171
6,546,940		250,971	136,175	387,146	6,295,969
3,666,287		140,544	76,258	216,802	3,525,743

資 金 名	借入 年度	完済 年度	借 入 先	利 率	当 初 借 入 額
				%	円
公共下水道	21	21	公 営 企 業 金 融 公 庫	2.10	3,100,000
公共下水道事業（臨時特利分）	21	21	公 営 企 業 金 融 公 庫	2.10	1,300,000
公共下水道事業債（特別措置分）	22	12	かながわ西湘農業協同組合	2.70	40,000,000
公共下水道事業債	22	22	地 方 公 共 団 体 金 融 機 構	1.90	500,000
酒匂川流域下水道事業債	22	22	地 方 公 共 団 体 金 融 機 構	1.90	3,400,000
公共下水道事業債	22	22	財 務 省	1.80	3,300,000
酒匂川流域下水道事業債	22	22	財 務 省	1.80	3,300,000
公共下水道事業債（特別措置分）	23	13	さ が み 信 用 金 庫	2.15	45,000,000
公共下水道事業債	23	23	財 務 省	1.60	1,100,000
流域下水道事業債	23	23	地 方 公 共 団 体 金 融 機 構	1.80	5,600,000
公共下水道整備（平成24年度借換）	24	1	さ が み 信 用 金 庫	0.27	85,000,000
酒匂川流域下水道整備（平成24年度借換）	24	1	さ が み 信 用 金 庫	0.27	11,100,000
公共下水道整備（平成24年度借）	24	2	さ が み 信 用 金 庫	0.33	83,600,000
酒匂川流域下水道整備（平成24年度借換）	24	2	さ が み 信 用 金 庫	0.33	5,000,000
公共下水道整備（平成24年度借換）	24	3	さ が み 信 用 金 庫	0.39	101,400,000
酒匂川流域下水道整備（平成24年度借換）	24	3	さ が み 信 用 金 庫	0.39	6,200,000
公共下水道事業債（特別措置分）	24	14	さ が み 信 用 金 庫	1.50	23,000,000
資本費平準化債	24	14	地 方 公 共 団 体 金 融 機 構	1.10	22,000,000
流域下水道事業債	24	24	地 方 公 共 団 体 金 融 機 構	1.50	4,000,000
公共下水道事業債	24	24	財 務 省	1.40	500,000
資本費平準化債	25	15	地 方 公 共 団 体 金 融 機 構	1.00	29,000,000
公共下水道事業債（特別措置分）	25	15	さ が み 信 用 金 庫	1.48	21,000,000
流域下水道事業債	25	25	地 方 公 共 団 体 金 融 機 構	1.40	1,700,000
公共下水道事業債	25	25	地 方 公 共 団 体 金 融 機 構	1.40	2,700,000
資本費平準化債	26	16	地 方 公 共 団 体 金 融 機 構	0.80	29,000,000
公共下水道事業債（特別措置分）	26	16	さ が み 信 用 金 庫	1.45	14,000,000
公共下水道事業債	26	26	地 方 公 共 団 体 金 融 機 構	1.20	700,000
流域下水道事業債	26	26	地 方 公 共 団 体 金 融 機 構	1.20	4,300,000
公共下水道事業債	27	17	地 方 公 共 団 体 金 融 機 構	0.20	29,000,000
公共下水道事業債（特別措置分）	27	17	さ が み 信 用 金 庫	1.35	14,000,000
流域下水道事業債	27	27	地 方 公 共 団 体 金 融 機 構	0.50	7,900,000
下水道事業（建設改良）	28	13	財 務 省	0.10	1,800,000
公共下水道事業債（特別措置分）	28	18	さ が み 信 用 金 庫	1.70	14,000,000
資本費平準化債	28	18	地 方 公 共 団 体 金 融 機 構	0.30	29,000,000
下水道事業（建設改良）	28	23	地 方 公 共 団 体 金 融 機 構	0.60	5,400,000
公共下水道事業債	29	8	地 方 公 共 団 体 金 融 機 構	0.01	6,300,000
公共下水道事業債	29	14	地 方 公 共 団 体 金 融 機 構	0.20	3,100,000

平成 30 年 度 末	令 和 元 年 度	令 和 元 年 度 償 還 額			令 和 元 年 度 末
現 在 高	発 行 額	元	金 利	計	現 在 高
円 2,706,068	円	円 103,734	円 56,286	円 160,020	円 2,602,334
1,134,802		43,501	23,605	67,106	1,091,301
28,224,000		2,352,000	748,302	3,100,302	25,872,000
451,712		16,715	8,503	25,218	434,997
3,071,646		113,657	57,823	171,480	2,957,989
2,977,510		111,407	53,097	164,504	2,866,103
2,977,510		111,407	53,097	164,504	2,866,103
34,398,000		2,646,000	727,399	3,373,399	31,752,000
1,027,216		37,272	16,286	53,558	989,944
5,238,441		185,697	93,461	279,158	5,052,744
12,241,373		12,241,373	24,793	12,266,166	0
1,598,579		1,598,579	3,238	1,601,817	0
21,107,194		10,536,197	60,968	10,597,165	10,570,997
1,262,392		630,155	3,646	633,801	632,237
34,195,835		11,354,230	122,304	11,476,534	22,841,605
2,090,869		694,242	7,478	701,720	1,396,627
18,956,000		1,354,000	280,054	1,634,054	17,602,000
18,409,654		1,223,281	199,151	1,422,432	17,186,373
3,867,041		134,962	57,500	192,462	3,732,079
483,169		17,068	6,704	23,772	466,101
25,837,903		1,604,862	254,378	1,859,240	24,233,041
18,540,000		1,236,000	270,582	1,506,582	17,304,000
1,700,000		57,228	23,600	80,828	1,642,772
2,700,000		90,891	37,483	128,374	2,609,109
27,400,893		1,611,925	215,991	1,827,916	25,788,968
13,184,000		824,000	188,712	1,012,712	12,360,000
700,000			8,400	8,400	700,000
4,300,000			51,600	51,600	4,300,000
29,000,000		1,678,739	57,161	1,735,900	27,321,261
14,000,000		816,000	186,797	1,002,797	13,184,000
7,900,000			39,500	39,500	7,900,000
1,800,000			1,800	1,800	1,800,000
14,000,000			238,651	238,651	14,000,000
29,000,000			87,000	87,000	29,000,000
5,400,000			32,400	32,400	5,400,000
6,300,000			630	630	6,300,000
3,100,000			6,200	6,200	3,100,000

資 金 名	借入 年度	完済 年度	借 入 先	利 率	当 初 借 入 額
				%	円
公共下水道事業債	29	14	地 方 公 共 団 体 金 融 機 構	0.20	3,600,000
資本費平準化債	29	19	地 方 公 共 団 体 金 融 機 構	0.30	29,000,000
公共下水道事業債（特別措置分）	29	19	さ が み 信 用 金 庫	1.95	14,000,000
流域下水道事業債	29	29	地 方 公 共 団 体 金 融 機 構	0.60	2,500,000
公共下水道事業債	29	29	地 方 公 共 団 体 金 融 機 構	0.60	4,600,000
資本費平準化債	30	20	地 方 公 共 団 体 金 融 機 構	0.20	29,000,000
公共下水道事業債（特別措置分）	30	20	かながわ西湘農業協同組合	1.90	14,000,000
流域下水道事業債	30	30	地 方 公 共 団 体 金 融 機 構	0.50	1,500,000
公共下水道事業債	30	30	地 方 公 共 団 体 金 融 機 構	0.50	800,000
公共下水道事業債	30	30	地 方 公 共 団 体 金 融 機 構	0.04	5,700,000
公共下水道事業債	1	16	地 方 公 共 団 体 金 融 機 構	0.03	5,700,000
資本費平準化債	1	21	地 方 公 共 団 体 金 融 機 構	0.10	29,000,000
公共下水道事業債（特別措置分）	1	21	中 栄 信 用 金 庫	0.38	13,700,000
公共下水道事業債	1	31	地 方 公 共 団 体 金 融 機 構	0.40	900,000
流域下水道事業債	1	31	地 方 公 共 団 体 金 融 機 構	0.30	3,800,000
合 計					2,989,300,000

平成30年度末	令和元年度	令和元年度償還額			令和元年度末
現在高	発行額	元	金	利子	現在高
円	円	円	円	円	円
3,600,000			7,200	7,200	3,600,000
29,000,000			87,000	87,000	29,000,000
14,000,000			273,747	273,747	14,000,000
2,500,000			15,000	15,000	2,500,000
4,600,000			27,600	27,600	4,600,000
29,000,000			57,443	57,443	29,000,000
14,000,000			264,541	264,541	14,000,000
1,500,000			7,428	7,428	1,500,000
800,000			3,961	3,961	800,000
5,700,000			2,258	2,258	5,700,000
	5,700,000				5,700,000
	29,000,000				29,000,000
	13,700,000				13,700,000
	900,000				900,000
	3,800,000				3,800,000
1,410,494,473	53,100,000	162,593,236	28,151,112	190,744,348	1,301,001,237

(6)介護保険事業特別会計（前年度対比）

（歳 入）

款 別	区 分	令和元年度		平成30年度		比 較	
		決算額 A	構成比	決算額 B	構成比	(A-B) C	C/B
1. 保 険 料		千円 232,099	% 21.2	千円 236,316	% 21.8	千円 △4,217	% △1.8
2. 使用料及び手数料		22	0.0	34	0.0	△12	△35.3
3. 国庫支出金		238,342	21.7	223,830	20.7	14,512	6.5
4. 支払基金交付金		257,263	23.5	252,271	23.4	4,992	2.0
5. 県支出金		139,253	12.7	141,051	13.0	△1,798	△1.3
6. 繰入金		170,274	15.5	167,136	15.4	3,138	1.9
7. 諸収入		52	0.0	1,542	0.1	△1,490	△96.6
8. 繰越金		59,505	5.4	60,949	5.6	△1,444	△2.4
歳入合計		1,096,809	100.0	1,083,129	100.0	13,680	1.3

※各款ごとの数値と合計欄及び比較欄の数値は、端数処理により一致しない場合があります。

保険給付費

区分	居宅介護サービス 給付費	居宅介護サービス 計画給付費	居宅介護福祉用具 購入費	住宅改修費
給付費	千円 309,538	千円 46,506	千円 1,124	千円 2,740

区分	介護予防サービス 給付費	介護予防サービス 計画給付費	介護予防福祉用具 購入費	介護予防 住宅改修費
給付費	千円 8,720	千円 2,711	千円 310	千円 850

区分	その他	合 計
給付費	千円 752	千円 922,164

(歳 出)

款 別	区 分	令和元年度		平成30年度		比 較	
		決算額 A	構成比	決算額 B	構成比	(A-B) C	C/B
1. 総 務 費		千円 33,714	% 3.3	千円 32,574	% 3.3	千円 1,140	% 3.5
2. 保 険 給 付 費		922,164	90.9	904,994	91.1	17,170	1.9
3. 基 金 積 立 金		4	0.0	4	0.0	—	—
4. 諸 支 出 金		11,336	1.1	10,047	1.0	1,289	12.8
5. 地 域 支 援 事 業 費		44,190	4.4	44,191	4.4	△1	△0.0
6. 地域包括支援センター事業費		3,361	0.3	1,814	0.2	1,547	85.3
歳 出 合 計		1,014,769	100.0	993,624	100.0	21,145	2.1

※各款ごとの数値と合計欄及び比較欄の数値は、端数処理により一致しない場合があります。

特定施設入所者生活 介護給付費	高額介護 サービス費	高額医療合算 介護サービス費	施設介護サービス 給付費	地域密着型サービス 給付費
千円 54,540	千円 21,994	千円 3,815	千円 307,316	千円 127,534

介護予防特定施設入 所者生活介護給付費	高額介護予防 サービス費	高額医療合算 介護予防サービス費	特定入所者介護 サービス費	特定入所者介護 予防サービス費
千円 3,051	千円 1	千円 0	千円 30,663	千円 0

(7) 用地取得特別会計（前年度対比）

（歳入）

区 分 款 別	令和元年度		平成30年度		比 較	
	決算額 A	構成比	決算額 B	構成比	(A-B) C	C/B
	千円	%	千円	%	千円	%
1. 財 産 収 入	—	—	—	—	—	—
2. 繰 入 金	21,838	99.7	21,867	99.7	△28	△0.1
3. 繰 越 金	68	0.3	68	0.3	—	—
4. 町 債	—	—	—	—	—	—
歳 入 合 計	21,907	100.0	21,935	100.0	△28	△0.1

※各款ごとの数値と合計欄及び比較欄の数値は、端数処理により一致しない場合があります。

用地取得特別会計町債現在高内訳表

資 金 名	借入	完済	借 入 先	利 率	当 初 借 入 額
	年度	年度			
籠場地区用地先行取得事業	23	3	神奈川県市町村振興協会	0.20%	51,600,000円
町屋地区用地先行取得事業	27	7	神奈川県市町村振興協会	0.10	122,000,000
合 計					173,600,000

(8) 後期高齢者医療特別会計（前年度対比）

（歳入）

区 分 款 別	令和元年度		平成30年度		比 較	
	決算額 A	構成比	決算額 B	構成比	(A-B) C	C/B
	千円	%	千円	%	千円	%
1. 後期高齢者医療保険料	145,564	79.9	149,772	81.8	△4,208	△2.8
2. 使用料及び手数料	26	0.0	37	0.0	△11	△29.6
3. 繰 入 金	24,506	13.5	25,086	13.7	△581	△2.3
4. 繰 越 金	11,753	6.5	6,839	3.7	4,914	71.9
5. 諸 収 入	158	0.1	757	0.4	△599	△79.2
6. 国 庫 支 出 金	—	—	734	0.4	△734	皆減
歳 入 合 計	182,007	100.0	183,226	100.0	△1,219	△0.7

(歳 出)

区 分 款 別	令和元年度		平成30年度		比 較	
	決算額 A	構成比	決算額 B	構成比	(A-B) C	C/B
1. 公 債 費	千円 21,838	% 100.0	千円 21,867	% 100.0	千円 △28	% △0.1
2. 諸 支 出 金	—	—	—	—	—	—
歳 出 合 計	21,838	100.0	21,867	100.0	△28	△0.1

※各款ごとの数値と合計欄及び比較欄の数値は、端数処理により一致しない場合があります。

平成30年度末	令和元年度	令和元年度償還額			令和元年度末
現在高	発行額	元	金	利 子 計	現在高
円 19,350,000	円	円 6,450,000	円 35,475	円 6,485,475	円 12,900,000
106,750,000		15,250,000	102,937	15,352,937	91,500,000
126,100,000		21,700,000	138,412	21,838,412	104,400,000

(歳 出)

区 分 款 別	令和元年度		平成30年度		比 較	
	決算額 A	構成比	決算額 B	構成比	(A-B) C	C/B
1. 総 務 費	千円 325	% 0.2	千円 1,555	% 0.9	千円 △1,230	% △79.1
2. 後 期 高 齢 者 医 療 金 広 域 連 合 納 付 金	176,573	99.4	169,444	98.8	7,129	4.2
3. 諸 支 出 金	111	0.1	474	0.3	△363	△76.5
4. 保 険 事 業 費	515	0.3	—	—	515	皆増
歳 出 合 計	177,525	100.0	171,473	100.0	6,052	3.5

※各款ごとの数値と合計欄及び比較欄の数値は、端数処理により一致しない場合があります。