

松田町 寄へのアクセス



電車とバスでお越しになる場合

【電車】

小田急線「新松田駅」下車、JR 御殿場線「松田駅」下車

小田急線（快速急行）

新宿駅→新松田駅（約80分） 横浜駅→新松田駅（約65分）
海老名駅→新松田駅（約35分） 小田原駅→新松田駅（約10分）

JR 東海道線

東京駅→国府津駅→松田駅（約95分）

JR 東海道線（新幹線）

東京駅→小田原駅→新松田駅（約45分）
新横浜駅→小田原駅→新松田駅（約25分）

【バス】

新松田駅から富士急湘南バス「寄 やどりき」行きで終点「寄」まで約30分

車でお越しになる場合

【東名高速道路から】

「大井松田IC」より山北方面へ右折し
255号線合流突き当り246号線を右折し直進、
信号「寄入口」を左折、道なりに直進約15分

【秦野方面から】

246号線の渋沢を過ぎて、信号「寄入口」を右折、道なりに直進約15分

東京IC→大井松田IC（約59km・約40分）、
横浜町田IC→大井松田IC（約40km・約30分）

交通機関へのお問合せ

小田急お客さまセンター	03-3481-0066
JR 東海サービス相談室	050-3772-3910
富士急湘南バス（株）	0465-82-1361
松田合同自動車（株）（タクシー）	0465-83-0171
箱根登山ハイヤー（株）開成営業所	0120-158-513

観光のお問合せ

松田町観光経済課 0465-83-1228
松田町観光協会 0465-85-3130
詳しくは松田町HP「観光情報」をご覧ください。

制作・発行

松田町 やどりき応援団

0465-84-5541（松田町役場定住少子化担当室）

平成29年2月発行



おいしい里
寄
YADORIKI

寄神社



足柄上郡松田町寄 2547
駐車場：なし

交通：富士急行湘南バス「寄」行きでバス停「支所前」下車徒歩約1分

福昌院



足柄上郡松田町寄 1781
駐車場：あり

交通：富士急行湘南バス「寄」行きでバス停「礼場」下車徒歩約1分
お問合せ：0465-89-2535

龍王寺



足柄上郡松田町寄 6410
駐車場：あり

交通：富士急行湘南バス「寄」行きでバス停「田代向 たしるむかい」下車徒歩約40分

大寺観音堂



足柄上郡松田町寄 4590

駐車場：なし

交通：富士急行湘南バス「寄」行きで終点「寄」下車、徒歩5分

歴史書『吾妻鏡』に「源頼朝妻政子の安産祈願の為に使者が遣わされた「波多野弥勒寺」として登場して来ます。江戸時代文政年間に本堂が焼失し、その後再建され、明治期旧寄村村社となりました。神社の「祭り囃子」は町無形文化財となっています。（以上、歩いてみよう 松田の歴史（松田町教育委員会発行）より抜粋）また、3月の第一土曜日は「寄神社例祭」があり、山車も出てひときわ賑わっています。

寄自然休養村管理センター



足柄上郡松田町寄 3415

9:00～17:00 定休日：月曜午後・火曜（祝日の場合は翌日）・年末年始

利用料：お問合せください

駐車場：あり（無料）

交通：富士急湘南バス「寄」行きで終点「寄」下車

お問合せ：0465-89-2960

寄みやま運動広場



足柄上郡松田町寄 3111

9:00～21:00 定休日：月曜午後・火曜（祝日の場合は翌日）・年末年始

利用料：お問合せください

駐車場：あり（無料）

交通：富士急湘南バス「寄」行きで終点「寄」下車、徒歩約1分

お問合せ：寄自然休養村管理センター 0465-89-2960

寄テニスコート



足柄上郡松田町寄 4116

9:00～17:00 定休日：月曜午後・火曜（祝日の場合は翌日）・年末年始

利用料：町内在住、在勤の方1面1時間540円、町外の方1面1時間1,080円

駐車場：10台（無料）

交通：富士急湘南バス「寄」行きで終点「寄」下車、徒歩約5分

お問合せ：寄自然休養村管理センター 0465-89-2960

丹沢ヤドリキ Y.G.L スポーツフィッシングエリア



足柄上郡松田町寄 5573

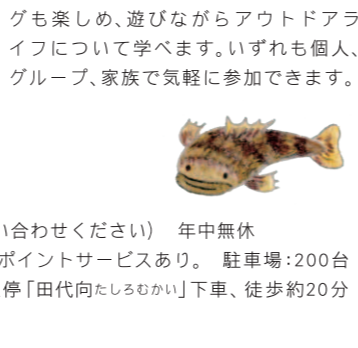
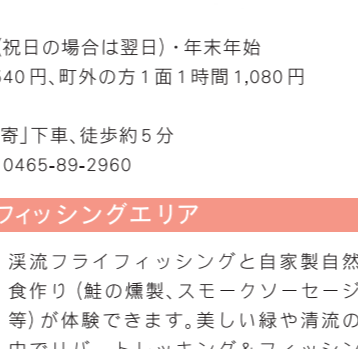
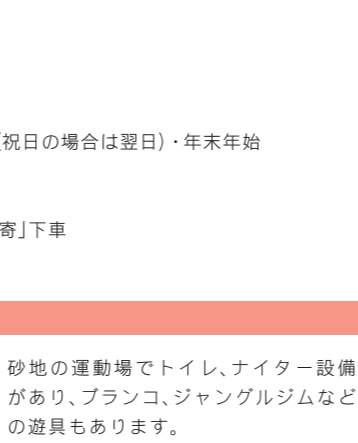
6:00（冬季は7:00）～日没（詳細はお問い合わせください）年中無休

料金：1日/3,000円 ＊入場時間により、ポイントサービスあり。 駐車場：200台

交通：富士急行湘南バス「寄」行きでバス停「田代向 たしるむかい」下車、徒歩約20分

お問合せ：0465-89-2305

寄地域の観光案内や「寄テニスコート」「寄みやま運動広場」といったスポーツ施設の予約、手続き、受付を行っています。宿泊施設と食堂が併設されており、地元のとれたて野菜や手作品などの販売も行っていきます。



寄ロウバイ園



足柄上郡松田町寄宇津茂地区

交通：富士急行湘南バス「寄 やどりき」行きで終点「寄」下車、徒歩8分

寄ロウバイまつり 1月中旬～2月中旬 9:00～16:00

早春のまだ寒さが厳しい頃、約1,500株10,000本のロウバイの黄色く可憐な花と甘い香りが楽しめます。

入園料：大人300円（20名以上団体割引あり）

駐車場：臨時駐車場（みやま運動広場）無料

お問合せ：松田町観光経済課 0465-83-1228

寄ふれあいドッグラン



足柄上郡松田町寄 5605

9:00～17:00（11～3月16:00） 休園日：火曜（祝日の場合は翌日）・年末年始

入園料：大人（18歳以上）200円、小人（3歳～17歳）100円

ドッグランの利用で犬1頭300円（犬入園料10回につき次の1回分無料）

駐車場：57台（普通車500円、大型車1,500円）

交通：東名高速「大井松田IC」から車で約20分

お問合せ：0465-89-3113

ドッグランフェスタ 年2回6月・11月土曜

アジリティ体験や、わんわんゲーム大会など愛犬とふれあえるイベント満載です。参加費：無料（入園料は別途かかります）

寄清流マス釣り場



足柄上郡松田町寄 5573

8:00～17:00 年中無休

駐車場：大型バス1,500円、普通車500円、二輪車200円

交通：富士急湘南バス「寄」行きでバス停「田代向 たしるむかい」下車、徒歩約20分

お問合せ：松田町寄自然休養村養魚組合 0465-89-2321

清流釣り大会 年2回4月・10月日曜 9:00～11:00

年2回、大型魚を大量放流した清流釣りを楽しむことができます。

参加費：前売り券4,000円、当日券4,500円

寄五大しだれ桜 3月下旬～4月上旬



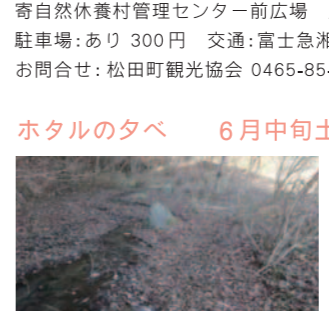
樹齢約230年の土佐原のしだれ桜を中心に点在し、中津川沿いには河津桜、しだれ桜の並木通りがあります。

□土佐原のしだれ桜／みやま淡彩桜

□宇津茂のしだれ桜 □虫沢のしだれ桜

□中山のしだれ桜 □豊沼のしだれ桜

若葉まつり 5月5日 9:30～15:30



寄自然休養村管理センター前広場 足柄上郡松田町寄 3415

駐車場：あり 300円 交通：富士急湘南バス「寄」行きで終点「寄」下車

お問合せ：松田町観光協会 0465-85-3130、松田町観光経済課 0465-83-1228

ホタルの夕べ 6月中旬土曜

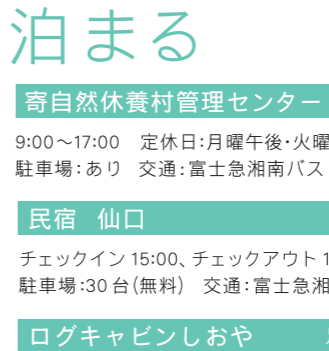


6月の一晚、寄の自然ではぐくまれた幻想的なホタルの灯火をお楽しみいただけます。

松田町寄ふれあい農林体験施設駐車場

足柄上郡松田町寄 5605

寄自然休養村「ホタルを育てる会」



芋掘り・栗拾い 10月中旬～11月上旬 要予約

●飯田農園（芋掘り・栗拾い）

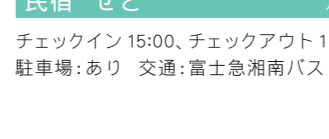
足柄上郡松田町寄 2323

お問合せ：0465-89-2541

●小宮農園（芋掘り・栗拾い）

足柄上郡松田町寄 2368

お問合せ：0465-89-2525



YADORIKI



松田町 やどりき まち歩き map



気と水めぐる仙人の里 寄

都心から車で約1時間半の隠れ里、寄（やどりき）は丹沢山塊に抱かれた霧のたゆたう谷あい、まるで桃源郷のように存在します。

美しい清流、深い緑の山々、四季を色濃く感じられる寄には懐かしい里山の風景が今でも残り、自然と共生することの楽しさと厳しさを教えてくれます。

寒暖の差が激しいのでお茶や根菜の栽培にぴったりの土地。山からの綺麗な水と自然のパワーたっぷりの、おいしいものがいっぱいです。

季節を感じる散歩道をぶらぶら、河原でバーベキュー、満天の星を観に……寄でいるんことを楽しんでください！



寄ふれあいドッグラン

松田山みどりの風自然遊歩道へ

寄清流マス釣り場

丹沢ヤドリキY.G.Lスポーツフィッシングエリア

萱沼しだれ桜へ



宮地山・シダongo山ハイキングコース

- 歩行時間 約3時間
- コース距離 約6.5km
- 田代向バス停 → 田代橋 → 宮地山入口 → 宮地山頂上 → シダongo山頂上 → 寄自然休養村管理センター（寄バス停）

四季を感じる散歩道

- 歩行時間 一周約1時間
- コース距離 約3km
- 寄自然休養村管理センター（寄バス停） → 大寺橋 → 田代橋 → 大寺橋 → 寄自然休養村管理センター（寄バス停）

ロウバイ園自然散策路

- 歩行時間 約1時間
- コース距離 約3km
- 寄自然休養村管理センター（寄バス停） → 寄ロウバイ園 → 土佐原遊歩道 → 茶畑 → 宇津茂農道 → 寄ロウバイ園 → 寄自然休養村管理センター（寄バス停）



むかしむかし、古墳時代（欽明天皇の時代）に仏教を寄（やどりき）の地に伝えたといわれる仙人がいました。

この仙人はシダゴン（梵語で羅漢・仏教の修行を積み悟りに達した人という意味）と呼ばれ、彼が住んだ山が「シダゴン」転じて「シダongo」（震旦郷）と呼ばれるようになりました。

シダongo山は標高758mの山。山頂付近にはアセビの群生があり、春になると香り高い可憐な花を咲かせます。展望の良い山で、相模湾や富士山や丹沢山塊の山々など360度の景色が楽しめます。

一年を通して気軽にハイキングできるコースが整備されておりますのでシダongo仙人を訪ねに行ってみてはいかがでしょうか？

